

ДАЧНЫЙ СПЕЦ

№ 1 (январь)

2023

12+

Вкусные сорта

• ОВОЩИ • ПЛОДЫ • ЯГОДЫ

**НОВИНКИ
НА ГРЯДКАХ**

**ВИШНЯ
БЕСЕЯ
ДЛЯ ГУРМАНОВ**

**ЛЕГЕНДАРНЫЕ
ЯБЛОКИ
И ГРУШИ**

ОХОТА НА ЛУК

**ТОМАТНЫЕ
«ОТЛИЧНИКИ»**

**СЛАДКАЯ
И КРУПНАЯ
ЗЕМЛЯНИКА**

**ЛУННЫЙ
КАЛЕНДАРЬ**
на ФЕВРАЛЬ
внутри



ISSN 2412-9887

23001



9 770241 298870

ПОДПИСНОЙ ИНДЕКС В КАТАЛОГЕ «ПОЧТА РОССИИ» П2960



pochvobriket.ru



Реклама

С ПОЧВОБРИКЕТОМ ПРОСТО И ЛЕГКО!

Светлана Пермякова

Спрашивайте в магазинах вашего города
Оптовые продажи: +7 (383) 233-79-79



ДАЧНЫЙ СПЕЦ

ВКУСНЫЕ СОРТА
овощи • плоды • ягоды

Содержание

ОВОЩИ

- стр. **4 Народу нравится!**
Сорта овощей, проверенные временем, и новинки с огромным потенциалом
- 10 Кто на грядке «отличник» и «двоечник»**
Томаты, которые показали себя с лучшей стороны
- 14 Выросли, не подкачали!**
Каким перцам и баклажанам погодные катаклизмы нипочем
- 17 До, ре, ми... фасоль**
В чем особенность черной фасоли
- 18 Охота на лук**
Что влияет на выбор сортов репчатого лука
- 22 Что новенького на грядках?**
Дачники и специалисты рассказывают, что выращивают на своих огородах

ПЛОДЫ

- 26 Мал золотник – да дорог!**
Яблоня-ранетка: достоинства и недостатки, особенности ухода
- 35 Сорта плодовых культур и их опылители**
Справочная информация для садоводов-любителей

36 Заменит ли Бессея вишневые сады?

Могут ли в средней полосе страны появиться сады песчаной вишни?

40 Золотой фонд российских садов

Жизнестойкие и проверенные на вкус сорта яблони, груши, сливы и вишни

44 Парижанка – подружка Московской

Сладкие, лежкие, морозоустойчивые сорта груши

ЯГОДЫ

- 48 От сладкого к очень сладкому**
Рейтинг самых вкусных сортов садовой земляники
- 52 Не колются и не болеют**
Крыжовник без шипов и устойчивый к мучнистой росе – отрада дачника
- 56 Сибирская облепиха – ягодный доктор**
Сорта облепихи, созданные в Сибири, могут похвастаться отсутствием кислинки
- 60 Ежевика – от черенка до ягод**
Урожайные, сладкие и бесшипные сорта ягоды



© «Дачный спец» № 01 (88)/2023

**ВКУСНЫЕ СОРТА:
овощи, плоды, ягоды**

Журнал зарегистрирован Федеральной службой по надзору в сфере связи, информационных технологий и массовых коммуникаций, регистрационный номер ПИ № ФС77-77756 от 29 января 2020 г. Издаётся с октября 2015 г.

Учредитель, редакция и издатель
© ООО «Издательская группа «КАРДОС»
Генеральный директор Вавилов А. Л.

Адрес редакции
РФ, 127018, г. Москва, ул. Полковая, д. 3, стр. 4,
e-mail: ds@kardos.ru

Адрес издателя
РФ, 111675, г. Москва, ул. Святоозерская,
д. 13, этаж 1, пом. VII, ком. 4, оф. 4

ВРИО главного редактора
Дарья Князева
тел. 8 (495) 721-50-97

Арт-директор Наталья Кравчук

**Заместитель генерального директора
по дистрибуции** Ольга Завьялова
тел. 8 (495) 937-95-77, доб. 220,
e-mail: distrib@kardos.ru

**Заместитель генерального директора
по рекламе и PR** Алла Дандыкина
тел. 8 (495) 792-47-73

Менеджер по подписке Ирина Гришина
тел. 8 (495) 937-95-77, доб. 237
e-mail: distrib@kardos.ru

Над номером работали
С. Акимова, Е. Бородина, Д. Вяземская, В. Дадыкин,
И. Дуничев, В. Закотин, В. Кудлай, М. Штерн

Дата выхода в свет 13.01.2023 г.

Дата производства 11.01.2023 г.

Подписной индекс **П2960** в каталоге
«ПОЧТА РОССИИ» и на сайте
<https://podpiska.pochta.ru>

Отпечатано в типографии

ЗАО «Дзержинская типография»
606025, г. Дзержинск Нижегородской обл.,
пр. Циолковского, 15,
Тел./факс (8313) 39-05-00
Заказ № 1059. Тираж 297 600 экз.

Розничная цена свободная
Журнал для читателей 12+. Объем 3 п. л.
Фото предоставлены Shutterstock/FOTODOM

Сайт журнала dacha.kardos.media

Редакция не несет ответственности за достоверность содержания рекламных материалов. Редакция имеет право публиковать любые присланные в свой адрес произведения, обращения читателей, письма, иллюстрационные материалы. Факт пересылки означает согласие их автора на использование присланных материалов в любой форме и любым способом в изданиях ООО «Издательская группа «КАРДОС». Воспроизведение, в том числе запись и репродуцирование на электронном носителе, переработка, доведение до всеобщего сведения полностью или частично журнала «Дачный спец», в том числе статей, фотографий, иллюстраций, дизайн-макета, запрещено без письменного согласования редакцией и/или издателем.

ОТ РЕДАКЦИИ



Дорогие читатели!

Начнем наш садово-огородный новый год с самого приятного, чем можно заняться в январские деньки – с изучения и подбора интересных сортов. В новом выпуске расскажем о новинках селекции, сортах, популярных в народе и среди экспертов, а также поможем подобрать устойчивые к суровой погоде и болезням овощи, фрукты и ягоды.

*Редакция журнала «ДАЧНЫЙ СПЕЦ» желает
вам агрономических успехов в новом сезоне!*

ОВОЩИ



- Выросли, не подкачали!
- Народу нравится!
- Кто на грядке «отличник»

Народу **нравится!**

У наших земледельцев начинается самое азартное, «охотничье» время – поиск семян для будущих посадок. Понимая важность момента, мы обратились к руководителям селекционных компаний с просьбой порекомендовать сорта овощей, проверенные временем и ставшие уже народными. А также познакомить с сортами, которые, возможно, еще не были замечены дачниками, но имеют огромный потенциал и не разочаруют

Гордость селекции – Благовест и Кураж

Сергей Гавриш,
д. с.-х. н., руководитель ГК «Гавриш»:

– Народной у нас стала целая серия гибридов. К примеру, наш Благовест выращивается уже третий десяток лет, нет дачника, который его не знает.



Благовест F1



Кураж F1



Манита F1



Меч самурая



Изумрудные сережки F1



Большая мамочка

Благовест F1 – уникальный томат, аналогов в мире у него нет. Очень вкусный. Растет он практически непрерывно, часто закладывает соцветия и урожай дает, соответственно, огромный. Устойчив к заболеваниям, с прекрасным качеством плодов, без выгорания – что очень важно для

дачников. Детерминантный гибрид – использует весь объем теплицы.

Гибрид томата Верлиока Плюс еще более скороспелый, с вкусными плодами, удобными для консервирования. Неплохо дачники покупают сорт Евпатор – индетерминантный, ранний, с красивыми

плодами весом в среднем 150 г, достигает 200 г.

Востребован дачниками биф Большая мамочка, томаты набирают вес 220–340 г, отдельные плоды до 500 г и более.

Сейчас популярны огурцы букетного типа образования завязи, когда в каждом узле образуется не один плод, а два-три. К ним относится гибрид Кураж, у которого в каждом узле по 5–6 плодов. Кураж практически вытеснил все остальные гибриды огурцов. Очень удобный – не надо прищипывать боковые побеги, вместо них растут только цветки и плоды. Не говоря уже о самих огурцах – бугорчатые, вкусные, длиной 12–14 см. Урожайность феноменальная, в 2–3 раза больше, чем на обычных гибридах.

Необыкновенно большие букеты – в узлах до 12 завязей! – формируются у гибридного огурца Изумрудные сережки. Ровные, ярко-зеленые огурчики усыпают все растение!


К недооцененным можно отнести томат Лисенок с его выдающимся приятным вкусом и урожайностью. Мякоть сочная и сладкая. Кожица тонкая, при этом не растрескивается.

Огурец Берендей, обладающий огромной теневыносливостью, подходит для выращивания на подоконнике, балконе, лоджии. Дает высокий урожай в рекордно короткие сроки. Использование плодов – универсальное. Не сомневаюсь, что Лисенок и Берендей в скором времени будут оценены по достоинству.

Впереди всех Капитан и Атос

Валерий Огнев, к. с.-х. н., директор Ростовского семеноводческого Центра агрохолдинга «ПОИСК»:

— Известно, что у дачников большей популярностью пользуются крупноплодные томаты. Среди лидеров наши гибриды Капитан и Персиановский, оба очень сладкие, урожайные, стрессоустойчивые. Они отлично подходят не только для пленочных теплиц, но для открытого грунта. Дают плоды и на юге, и в средней полосе, а Капитан успевает созреть даже в Северо-Западном регионе.





Золотой бочонок

Гурманы оценили сладкие черри Черный шоколад – очень урожайный гибрид, в нем много ликопина. Устойчив к одновременно к пяти заболеваниям.

До статуса народного пока не дотянул гибридный крупноплодный гибрид томата Алая каравелла. Но у него все впереди. Кто его выращивал, отмечают отличный вкус. Отлично завязывает плоды в стрессовых условиях.

Черри среди дачников популярны, но в целом пока недооценены. Например, гибрид Терек – очень сладкий, красноплодный томат, на кисти формирует 16–20 плодов по 18–20 г. Отличного вкуса, не болеет.

Из баклажанов дачники хорошо покупают сорт Галич. Он дает множество красивых и ровных плодов размером 15–20 см. Отменный для переработки. Недооценен, считаю, баклажан Меч самурая. В нем нет горечи, ему нипочем ни жара, ни засуха.

Из огурцов популярен мелкобугорчатый гибрид Атос. У него высо-

кий урожай, максимальное количество плодов он формирует в ранний период и плодоносит 3–4 недели. Что хорошо, Атос легко переносит перепады температур, характерные для августа. Он типа Луховицкого огурца – подходит и для консервирования, и для салата.

Любимы народом перцы Золотой бочонок и Красный бочонок – вырастают по 250–270 г, с сочными толстыми стенками. Когда формируют плоды, не реагируют на перепады температуры. Хороши и для заморозки, и для консервирования. Дачникам рекомендую обязательно попробовать гибрид Атлет. Плоды некрупные, но стенки толстые. Имеет изумительный сладкий перечный вкус.

Наши лидеры – Сладкий финик и Король рынка

Владислав Корочкин,
Президент ГК «Русский Огород»:

— **О**дним из самых продаваемых томатов нашей селекции стала смесь гибридов Сладкий финик F1. И эта популярность неслучайна – отведав эти великолепные томаты, вы уже не сможете от них оторваться! Они сладкие, с гармоничным вкусом. И очень привлекательные внешне.

А вот томат Медовый розовый дачникам еще только предстоит оценить – это новинка, один из самых тяжеловесных сортов массой до 1,2 кг. Мякоть сочная,

сахаристая, по сладости не уступает самым сладким томатам, а сами плоды насыщенно-розовые. Растение слаборослое, высотой 60–70 см.

Из огурцов у нас самый востребованный гибрид – Король рынка. Раннеспелый, для открытого грунта и пленочных укрытий. Растения с букетным расположением завязей (по 2–3 в пазухе листа). Плоды бугорчатые, белошипые, длиной 8–10 см, хороши в свежем и маринованном виде. Устойчив к ложной мучнистой росе.

Наша морковь Сахарная Лакотка F1 – самая сладкая среди всех существующих сортов и гибридов. Корнеплоды сортотипа Император длиной 25 см, с гладкой поверхностью и маленькими чечевичками. Поверхность и мякоть темно-оранжевые, сердцевина маленькая.

Недооцененным мы считаем перец Болгарский деликатесный. У него огромный потенциал – дает урожай в любое лето. Плоды крупные, красные, сочные, сладкого вкуса, с толстой мясистой стенкой толщиной 9–10 мм. Идеальны для употребления в свежем виде, домашней кулинарии, консервирования и замораживания. Для выращивания в открытом грунте и пленочных укрытиях.

Гибрид дыни Манита дачникам тоже придется по вкусу. Это суперранний сорт – сроки созревания 60–65 дней. Плоды весом около 600 г. Кожура тонкая. Мякоть кремовая, плотная, хрустящая, сладкая, с очень ярким, насыщенным дынным ароматом.



Король рынка F1



Сладкий финик F1



Болгарский деликатесный

ДОРОГИЕ ЧИТАТЕЛИ! Продолжается подписка на 1-ое полугодие 2023 года! До 20 января 2023 года можно подписаться на издание «Дачный спец» на 5 месяцев (с февраля по июнь). Оформить подписку до почтового ящика можно во всех почтовых отделениях.



Журнал выходит 1 раз в месяц
Подписной индекс **П2960**
в каталоге «Почта России»

Стоимость ПОДПИСКИ на журнал «ДАЧНЫЙ СПЕЦ» на 1-е полугодие 2023 г.

| Срок подписки | Стоимость подписки |
|---------------|--------------------|
| на 1 мес. | 41,22 ₽** |
| на 2 мес. | 82,44 ₽** |
| на 3 мес. | 123,66 ₽** |
| на 4 мес. | 164,88 ₽** |
| на 5 мес. | 206,10 ₽** |

ВНИМАНИЕ: подписку можно оформить на любые понравившиеся вам номера (для этого при оформлении подписки выберите соответствующие месяцы).
** Цены указаны по каталогу «Почта России» для жителей г. Москвы (с доставкой до почтового ящика). Цена может незначительно меняться в зависимости от региона доставки. Уточняйте стоимость подписки в почтовых отделениях и на сайте <https://podpiska.pochta.ru> ** Редакция имеет право изменить тему журнала.

ОФОРМИТЬ ПОДПИСКУ до почтового ящика можно также **НЕ ВЫХОДЯ ИЗ ДОМА**

как подписаться,
сидя дома или на даче,
без посещения почтового
отделения

Онлайн
на сайте
Почты
России
<https://podpiska.pochta.ru>
или через мобильное
приложение «Почта России»



преимущества онлайн-подписки

- Не нужно выходить из дома и приезжать с дачи, чтобы оформить подписку.
- Бесконтактный способ оформления подписки.
- Оформление подписки без очереди на Вашем компьютере или смартфоне займет несколько минут.
- Оформить подписку можно до любого почтового ящика страны.
- Подписку можно оформить в подарок родным и близким, даже если они проживают в другом регионе страны.

инструкция онлайн-подписки на сайте podpiska.pochta.ru и через мобильное приложение «Почта России»

- Выберите город, чтобы узнать цену на подписку для данного населенного пункта.
- Выберите журнал (по индексу – П2960 или названию – «ДАЧНЫЙ СПЕЦ»).
- Выберите способ доставки.
- Введите данные получателя: адрес доставки, ФИО.
- Выберите период подписки.
- Пройдите простую процедуру регистрации, если оформляете подписку на сайте впервые, или авторизуйтесь на сайте.
- Оплатите заказ банковской картой.



ПОДПИСКА – ЭТО ЗАБОТА О СЕБЕ И СВОИХ БЛИЗКИХ!

Возникли вопросы по подписке? Звоните в редакцию: 8 (495) 937-95-77 (доб. 237)

В прошлом сезоне я испытывала новые сорта и гибриды томатов, а также сажала проверенные старые. Производители семян были разные. Как же показали себя помидоры? Я отметила «отличников» и «двоечников», оценив урожайность сортов и гибридов на моей почве по 5-балльной шкале

Кто на грядке «ОТЛИЧНИК» И «ДВОЕЧНИК»



Урожай помидоров у меня всегда хороший, поскольку я высаживаю и сорта, и гибриды в теплице и на улице. Экспериментирую с новыми. Хотя прошедшее лето и было аномальным, но на урожай томатов это не повлияло.

! Подчеркиваю – сорта могут вести себя по-разному в зависимости от почвы, климата.

■ Сорт **Черный мавр** порадовал небольшими сладкими красно-коричневыми грушевидными плодами, которыми куст был буквально усыпан. Высокорослый,

выращивала в теплице, но можно растить и в открытом грунте. Вкус на четверочку.

■ Гибрид **Зенит F1** порадовал в теплице ранними крупными плодами, похожими на красные мячики. Среднего роста. Жаростойкий. Ставлю 5 баллов.

■ Сорт **Малинка** в теплице отличался невысоким ростом (до 50 см), оказался неприхотлив: не нужно было пасынковать, подвязывать. Плоды соответствовали названию – небольшие, чуть больше черри, малиновые. Этот томат хорошо подсаживать в пустоты между растениями. Но сажать больше не буду.

■ Гибрид **Русская империя F1** можно выращивать только в закрытом грунте, растение высокое, красные плоды в кистях овальной формы, долго хранятся. Вкус был обычный, без изюминки. Сажать не буду.


■ Сорт **Очарование** – среднего срока созревания, высокорослый, плодов очень много – красивые ярко-оранжевые, содержат много бета-каротина. Сорт устойчив к болезням и из-за цвета рекомендован аллергикам. Мне понравился и цвет, и вкус. Отличник! Посажу снова.

■ Сорт **Супербанан** – среднеспелый, высокий индет, отличается необычными красными длинными помидорами длиной до 15 см с заостренным кончиком. Плодов было немного, на вкус обычные, но долго хранились. Сажать не буду.

■ Гибрид **Интуиция F1** – выращивается в закрытом грунте,



Интуиция F1



Медовый



Очарование



Катюша F1



Всем на зависть F1



Супербанан

растения высокие, выращивала в 1 стебель. Плодов много, круглые, около 100 г, плотные, не растрескиваются, хороши и удобны в консервации. Ставлю четверку.

- **Медовый** сорт понравился очень крупными 300–400 г плодами, на вкус они бесподобны, сочные, сладкие, одна мякоть. Вкусно есть просто так, а не только в салатах (сорт салатный). Растения очень высокие, среднего срока созревания, нужно часто пасынковать. Обязательно посажу еще, за вкус – 5.

- Сорт **Сахарный великан** – высокий, среднеспелый, плоды крупные, сладкие, но их немного. Формировала в 1 стебель. Не буду сажать.

- Гибрид **Всем на зависть F1** – посадила за необычный ярко-черный цвет и вкус, как обещали производители. В итоге гибрид мне очень понравился большой урожайностью и отличным вкусом. Но у плодов черными были только плечики, а оставшаяся часть вишневого цвета. Очень красиво смотрелись созревающие гирлянды помидоров фиолетово-зеленого цвета. Гибрид ранний, а плодоносил до заморозков. Высокий индет. Мякоть сочная вишнево-красного цвета. Формировала в 4 стебля. Отличник! Буду сажать еще.

- Сорт **Малиновый слон** предназначен для закрытого грунта, формировала в 1 стебель, плоды вкусные, сахарные, очень крупные ребристые по 400–500 г, малинового цвета. Индет, высокий, плодов немного. Не посажу, помидоров было всего несколько.

■ **Сорт Дамские пальчики** хорошо показал себя в теплице и в открытом грунте. Отличился высокой урожайностью, необычными плодами. Не требует пасынкования, высота куста средняя. Ставлю 4.

■ Гибрид **Катюша F1** скороспелый, устойчивый к болезням, холодостойкий. Было много красных вкусных плодов. Гибрид в открытом грунте завязывает плоды даже при неблагоприятных условиях, это подтвердилось на практике. Пятерка!


■ **Сорт Малиновый гигант** – понравился вкусными крупными 200–300 г (на улице) ранними плодами малинового цвета. Можно выращивать в теплице. Высота куста была около 120 см. Плодов было мало, растения болели, больше не посажу.

■ **Сорт Малиновая рапсодия** – отличился низким ростом и крупными плодами по 200–300 г. Хороший вкус, но урожайность невысокая. Откажусь.


■ **Сорт Первоклашка** – ранний невысокий сорт с крупными, по 200 г, розовыми плодами, назначение салатное. Замену на новый сорт.

■ **Сорт Розовый десертный F1** отличился ранним сроком созревания, куст невысокий до 1 м, плоды малиновые, вкусные сочные, среднего размера. Пасынковала растение в 1 стебель. Можно выращивать на улице и в теплице. Болел, плодовитость средняя, откажусь.

*Елена Бородина,
г. Клинцы, Брянская обл.*



Малиновый слон



Черный мавр

ДЕЛАЕМ ВЫВОДЫ

* Я люблю вкусные помидоры и устойчивые к болезням. Часть сортов и гибридов буду сажать снова, их я отметила «пятеркой». Остальные заменяю на новые сорта. Уточню: уход за томатами у меня был минимальным, полив только в первый месяц после посадки.

Выросли, не подкачали!

Огородный сезон – 2022 выдался непростым. Погода беспрестанно испытывала на прочность и дачников, и овощные посадки. Тем интереснее, какие же сорта и гибриды смогли устоять и проявить себя лучше других? Поговорим о том, какие результаты дали перцы и баклажаны

Особенно сложным для овощей оказалось начало сезона. Май – месяц, когда все должно быть высажено в грунт, и все работы направляются на развитие корневой системы растений. Однако в этот раз им пришлось просто выживать: холодная погода и непрерывные осадки полностью тормозили движение вперед.

■ ПЕРЕЧНЫЕ НОВИНКИ

Многие гибриды перца просто восхитительны, но и цена на их плоды на рынке кусается. Поэтому хотелось добавить в свою коллекцию новые сорта. Крупноплодным Ред Носеро и Джияло Носеро компанию составили ряд американских сортов. Да каких!

Обвешан с головы до ног

Особенно поразил среднеспелый Американ Краун. Он словно никуда не торопился, постепенно наращивая вегетативную массу и



Американ Краун



Рубик F1



Биг Ред Чиз

создавая условия для отличного урожая. И что в итоге? К моменту уборки куст выглядел фантастически: весь с головы до ног обвешанный красно-бордовыми красавцами – собрал 2,4 кг за один присест! Из других сортов порадовали Биг Берта с плодами до 400 г и Биг Ред Чиз (до 350 г).

500-граммовые плоды

Ну а гибриды, как всегда, солировали. Был обновлен и мой личный рекорд. Карлоне F1 дал плод массой 570 г. Рубежа в 500 г достигли Рубик F1 и Сентенове F1.

Отличившиеся

В этом году хорошо показали себя все группы перца. Среди некрупных, с плодами массой около 150 г лучшими были Яника F1, Поло F1 и Джейд F1. В группе сортотипа Капия не было равных



Палермо Обедиус F1

Палермо Обедиусу F1 (2 кг с куста). Но и его конкуренты не подкачали: краснобокий «братец» Палермо F1, Рубине F1, Тесео F1. Из других отмечу среднеспелый

Тарквинио F1 (2,3 кг с одного растения), Сондела F1, Помпео F1, Каптур F1.

Несмотря на холода, прошедший сезон для перца все же нельзя считать неудачным. Умеренные температуры вкупе с высокой влажностью воздуха давали возможность медленно и без остановки наращивать стенки плодов. И все было бы замечательно, если бы не одно «но». Это слизни, численность которых возросла неизменно, чему способствовала погода. Если, к примеру, баклажаны спокойно переносили атаки моллюсков и тут же раны пробковели, то поврежденные перцы быстро загнивали.

■ НОВИНКИ СИНЕНЬКИХ

Начиная рассказ об этой культуре в прошедшем сезоне, придется вернуться к тому, о чем шел разговор выше: о необходимости введения в оборот новейших сортов и гибридов. Испытание трех гибридов в этом году порадовало в полной мере.

Черри-баклажаны

Когда видишь баклажаны Зеленой энергии F1, то в пору задуматься о введении термина черри-баклажаны. Они действительно настолько малы, что при их приготовлении совсем не нужен нож. Их можно и консервировать, и тушить, и жарить цельноплодными. Пустоцветов на растении почти нет – настоящая стена из зеленых пальчиков. И общая урожайность не уступает классическим собратьям (2 кг с куста).



Зеленая энергия F1



Аретусса F1

Плоды весь сезон

Еще одна новинка – Анамур F1. Он отличается небольшими (100–150 г) плодами, стабильно завязывающимися на протяжении всего сезона. И итог совсем неплох (2,1 кг с одного растения).

Белый рекордсмен

А мой рекорд с одного растения был установлен еще в 2011 году Соларой F1 (3,02 кг). Уже и гибрид этот снят с производства несколько лет назад, о чем погрузил я не раз. Но время идет вперед. И вот в полку белоплодных гибридов прибыло. К давно всем известному Бибо F1 добавился совсем новый Аретусса F1. Его отличала прекрасная завязываемость плодов на протяжении всего длительного срока вегетации (с 5 июля до 18 октября), устойчивость к болезням. И на вы-

ЗАБУДЬТЕ О ГОРЕЧИ

* Не могу согласиться с мнением, кочующим в литературе. Дескать, белые баклажаны нежнее и вкуснее обычных «синеньких», не имеют горечи. Хочу сказать, что последний раз горькие плоды, требующие вымачивания, я ел еще в советской Молдавии, и это были совсем старые сорта. А за 20 лет выращивания этой культуры мне не попало ни единого подобного гибрида. Только если не были нарушены правила агротехники.

ходе есть новый рекорд – 3,28 кг с растения. Сравните с показателями Бибо F1 (1,6 кг). Вот так цифры дают ответ на вопрос о необходимости обновления сортового материала.

Игорь Дуничев, г. Калуга

До, ре, ми... фасоль

Мы сажаем черную фасоль – она во многом отличается от привычных сортов. У нее не только плоды, даже стручки черные. На вкус немного сладковатая (в отличие от белых бобов), структура более мягкая. Белка – 9 г на 100 г продукта, а в белой – только 7 г.

По мнению диетологов, из-за своего состава черная фасоль приближена к пище животного происхождения, поэтому является прекрасной заменой для лю-

дей, которые по определенным причинам не употребляют мясо. Много и грубых растительных волокон, помогающих кишечнику нормально функционировать. Черная фасоль отлично помогает в борьбе с отеками, способствуя выведению лишней жидкости из организма.

НО! Нельзя употреблять фасоль (любую) в сыром виде, нужно не менее 30 минут кипятить в воде.

*Нина Федоровская,
р. п. Марьяновка, Омская обл.*

Охота на лук

Отлично помню времена, когда ни я, ни мои знакомые о сортах лука особо не задумывались.

Севок на рынке был двух «сорт» – желтый и красный. И мы знали: желтый – с золотистыми чешуйками – «злой», зато хранится хорошо; красный слаще и сочнее, но долго не лежит, потому и сажать помногу смысла нет

Сейчас в магазинах есть семена разнообразных сортов репчатого лука, севок тоже легко купить. В сезон есть в продаже знаменитый Штутгартер Ризен, можно купить Ред Барон, Стурон, Стригуновский, Бессоновский, Даниловский и Одинцовский.

Выбор сортов отчасти диктуется обстоятельствами. Популярный лук либо реально хорош (как тот же Штутгартер, который удастся практически в любых условиях, или Ред Барон), либо просто доступен. Например, из всех

современных нестрелкующихся сортов у нас в продаже я застаю Стурон – его и сажая. В последние годы по осени легче купить именно его, чем отыскать самый мелкий (овсюжку) Штутгартер.

С луком, который выращивают в однолетней культуре – из семян, через рассаду – история, на мой взгляд, иная. Тут выбор точно диктуется не наличием в продаже: до сего дня легко было купить любые сорта, это же не севок, который нужно видеть, чтобы оценить качество, – семена и через интернет заказать можно. Но почему-то




сортов, которые на слуху, единицы. Что это, если не веяние моды?

Размер имеет значение?

К примеру, широко разрекламированный Эксибишн. Это не единственный сорт с крупной луковицей – но почему-то про другие (тот же Глобо) пишут и говорят очень мало. А еще часто забывают, что гигантский лук без дополнительных усилий не вырастить.

Это дело вкуса, бесспорно, но мне экстремально крупный лук не интересен. Тратить время и силы на выращивание рассады и кропотливый уход, чтобы получить луковицу весом в полкило, а то и больше? И что с ней потом делать?

Стурон из севка без особых хлопот вырастает до 200–250 г – такие луковицы я использую на сушку либо заготовки. Лук еще крупнее мне просто не нужен, особенно если это требует дополнительных усилий. Для повседневного использования сажаю



Даниловский



Стурон



Штутгартер Ризен

ЧТОБЫ НЕ УШЕЛ В СТРЕЛКУ

* Севок важно хранить либо при температуре 0–1°C, либо выше 15°C. Если хранить от 1 до 15°C, то луковицы проходят яровизацию и во время вегетации уходят в стрелку.

Стрелкование также может произойти из-за очень ранней или поздней посадки или прохладным летом.

Штутгартер Ризен – вот это «мой размерчик».

Общалась со знакомыми, которые Эксибишн выращивали, и пришла к выводу, что это лук для энтузиастов и любителей рекордов. Они нянчатся с рассадой, пикируют сеянцы-былинки по стаканчикам.

Зачем выращивать лук из семян?

Из семян я выращивала лук Ялтинский – сочный и крупный южный сорт. В этом году снова посею. Зачем? Просто хочется. Думаю, это и есть главная причина, побуждающая огородников выращивать репчатый лук из семян.

Ялтинский по-другому не вырастить, а мне он нравится. Точно так же, как моим знакомым нра-

вится Эксибишн. Но я хоть с рассадой не убиваюсь, да и сею совсем немного: Ялтинский – сорт салатный и хранится плохо, много его и не нужно.

Думаю, хоть раз вырастить лук из семян нужно – хотя бы чтобы понять, интересно это лично вам или нет. И сорта выбирать по своим потребностям. Гордитесь крупными овощами и готовы ради них приложить усилия – одна история. Бываете на даче только по выходным и не хотите вместо отдыха торчать на грядке – другая. Выращиваете лук ради большого урожая – третья. Следите за модой на сорта – четвертая.

Каждый прав по-своему. Главное – чтобы самому огороднику результат нравился.

Марта Штерн, г. Ярославль

ПРАВИЛА ПОСАДКИ ЛУКА ВЕСНОЙ

- Весной севок сажают в почву, успевшую прогреться до 10–12°C.
- Лук репка любит плодородную, заправленную органикой почву.
- Перед посадкой севок для обеззараживания 8 часов прогревают над отопительной батареей. Это также предотвращает стрелкование.
- Прорастание ускоряет замачивание сева в течение 12–24 часов в теплой воде.
- Сажают на глубину 3–4 см, при более глубокой посадке образуется мелкая луковица.
- Лук севок сажают на гряды в рыхлые бороздки, расстояние между грядками от 15 до 40 см. В ряду для малогнездных сортов расстояние 8–10 см, для сортов, дающих в гнезде три и более луковиц, 10–15 см.
- Лук требователен к влаге, особенно в период интенсивного роста луковицы, вплоть до начала полегания пера. В зависимости от погоды за сезон проводят 8–12 поливов. Прекращают его за 3 недели до уборки.
- Избыточное увлажнение приводит к росту пера, а не луковицы.
- После каждого полива или дождя желательно проводить рыхление и прополку сорняков.
- Первую подкормку проводят при высоте листьев 10–12 см, вторую – через 20–25 суток.
- Окучивать или раздвигать почву нет никакой необходимости. Чем меньше травмировать луковицу, тем лучше.

ЕЖЕНЕДЕЛЬНЫЙ ТВ-ГИД ТЕЛЕК



г. Москва,
Московская обл.,
Центральный
федеральный округ



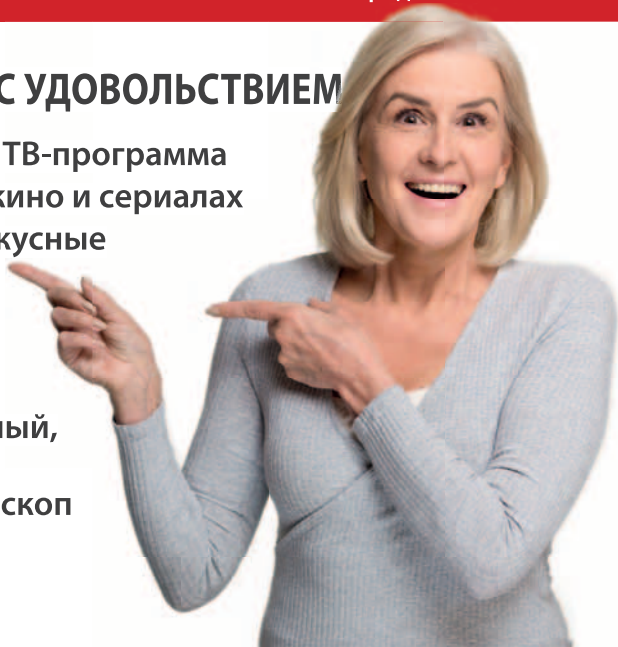
г. Санкт-Петербург
и Ленинградская
область



Воронежская,
Тамбовская, Липецкая,
Орловская, Курская,
Белгородская область

ПОКУПАЙ И ЧИТАЙ С УДОВОЛЬСТВИЕМ

- Большая и удобная ТВ-программа
- Новости о звездах, кино и сериалах
- Полезные советы, вкусные рецепты
- Рубрика «Читаем Евангелие»
- Календари — православный, лунный, красоты!
- Еженедельный гороскоп и кроссворды



Что новенького на грядках?

Редакция журнала «Дачный спец» всегда остается на прямой линии с читателями на предмет того, кто что планирует сажать в новом сезоне. Такое общение помогает избежать ошибок в подборе сортов, вдохновляет на посадку чего-то нового. На этот раз мы даем слово и читателям, и специалистам по овощеводству

Читатели

Сладкий укроп

Именно так называют фенхель мои дети, а теперь – и внуки. Иногда добавляем листочки в салаты, но обычно «употребляем» просто так, на ходу: сорвал несколько веточек фенхеля – и в рот. Маленькая внучка, когда проходим мимо грядки с ярко-зеленой куртинкой, часто просит пожевать «сладкий» укроп.

Пыталась несколько раз вырастить овощные сорта фенхеля, чтобы попробовать его мясистые «кочанчики». Но, к сожалению, вырастал обычный стебель, правда, чуть крупнее и сочнее. В этом году решили еще раз испытать судьбу. Постараемся все сделать по правилам. Даже в теплице выделим уголок.

*Вера Николаева,
г. Волжск, Марий Эл*

Самые вкусные дыни

Первый раз дыни я посеяла лет 15 назад – в парник, сорт Галилей. Даже не ожидала, что они поспеют. Свои дыньки оказались очень вкусными и душистыми. Но потом с урожаем как-то не складывалось. И только в позапрошлом году опять вырастила великолепные дыни. В прошлом тоже был хороший урожай. Надеемся, что и в этом году будем есть свои дыни. Возможно, куплю еще какие-нибудь сорта – на пробу. Но Галилей будет обязательно!

В теплице выращиваю всего понемножку. Даже картофелю находится место, в результате в июне начинаем подкапывать первый урожай. Уже положила стратифицировать семена лаванды и голубики. Очень надеюсь на успех.

Ольга Гончарова, г. Подольск

Свекла, как пovidло

Выращиваю свеклу, покупаю только гибриды, с ними проще – корнеплоды вырастают некрупные, красивые, ровные, словно калиброванные. Мякоть темная, нежная, без колец. Стараюсь покупать что-нибудь новенькое – на пробу. Особенно нравится гибрид Монти – мякоть сладкая, как пovidло.

Обязательно выращиваем капусту. Урожай не всегда бывает отменным, многое зависит от погоды, да и вредители, честно говоря, замучили. Любимые сорта – Подарок и гибрид Мегатон.

Очень любим пряно-вкусовые растения – кинзу и сельдерей. И, конечно, базилик, обязательно фиолетовый. Нам нравится его перечный привкус.

*Валентина Толстых,
р. п. Чучково, Рязанская обл.*

Повезет ли вигне?

В прошлом году купили семена вигны трех сортов. В мае пять кустов рассады высадили в теплицу, семь – в открытый грунт. У террасы отвели теплое местечко, веревку натянули до крыши. Стали ждать урожая.

Первыми погибли растения у террасы: соседская собака запуталась в веревке, вырвала все с корнем и растоптала.

В теплице тоже не вышло – растения росли еле-еле, хотя кормили, полили, света и тепла хватало. Оказалось, виной были муравьи, устроившие под корнями свои жилища. Боролись, но уже было поздно. В этом году продолжим эксперимент с вигной. К борьбе с муравьями готовы, а соседи переехали в другой дом – вместе с собакой.

Марина Кирсанова, г. Ульяновск

Профессионалы

Помидоры спасают от старости



Татьяна Терешонкова, к. с.-х. н., зав. лабораторией иммунитета и селекции пасленовых культур ВНИИО – филиала ФГБНУ ФНЦО:

— Свободные радикалы, как известно, способствуют быстрому старению тканей, повышают риск развития онкологии. Одним из мощнейших защитников нашего организма от них является природный антиоксидант – лико-

пин, который присутствует в красных томатах.

Суточную норму ликопина позволяют получить 100–150 г сырых томатов таких сортов, как Мангусто F1, Фламенко F1, черри Эльф F1.

Другой полезный пигмент – антоциан, встречается в темно-окрашенных томатах. Это вещество обладает антиоксидантными, нейропротекторными, противовоспалительными, антиканцерогенными свойствами и положительно влияет на сердечно-сосудистую систему, также повышают остроту зрения.

Повышенным содержанием антоцианов обладают томаты сортов Черничный десерт, Черный дракон, Зефир в шоколаде, Черные глаза, Фиолетовое сердце. Эти сорта еще и вкусные. Просто могут поднять настроение обилием плодов, замечательным вкусом Коралловые бусы F1 (темно-красные черри по 30 штук в кисти), Пламя F1 (темно-оранжевый 70 г), Восьмое чудо света (зеленоватый).

Дайкон выводит токсины, лечит печень



Владимир Заячковский, к. с.-х. н., ст. н. с. лаборатории селекции и семеноводства столовых корнеплодов ФГБНУ ФНЦО:

— Если человек будет съедать около 70 кг овощей в год, то антиоксиданты, полифенолы, присутствующие в них, будут препятствовать даже ковиду. Этим двух веществ больше всего в любых интенсивно окрашенных овощах. Китайцы сейчас делают упор именно на те овощи, в которых содержатся антиоксиданты, полифенолы.

В Японии каждый человек съедает около 170 (!) кг дайкона в год. Это единственный овощ, который не накапливает радионуклиды, а в Японии, как известно, радиационный фон высокий. Дайкон выводит токсины из организма. Горчичные масла, присутствующие в нем, очищают печень.

Очень полезна японская репа. Ее листья очень нежные, витамина С в них даже больше, чем в самом корнеплоде. Японскую репу можно вырастить и дома в горшке.

Картофель сажать, чтобы не переплачивать



Евгений Симаков, д. с.-х. н., профессор ФГБУ ВНИИ картофельного хозяйства им. А. Г. Лорха:

— В прошлом году резко подорожал картофель, причиной является, в том числе, отказ садоводов сажать его в огороде. К тому же год был не картофельный по всей стране, собрали на 30% меньше запланированного. Плюс появилось много перерабатывающих предприятий, которые закупают урожай. Картофеля стало не хватать. Нормализуется ли ситуация в этом году, сказать сложно. Лучшее решение – выращивать картошку самим. Сажать минимум два сорта – ранний, чтобы не переплачивать за молодую картошку. И среднеранние, и среднеспелые – для хранения. Например, сорта Метеор, Крепыш, Спринт, Гулливер, Ред Скарлет дают молодую картошку уже через 45–50 дней. Среднеранние сорта – Ариэль, Краса Мещеры, Барин, Кумач, Адретта, Гала. Среднеспелые – Синеглазка, Фрителла, Василек, Фаворит, Винетта, Дезере и другие. Они прошли испытания, зарегистрированы в Госреестре.

ПЛОДЫ



- Золотой фонд российских садов
- Мал золотник – да дорог!
- Парижанка – подружка Московской



Лалетино



Пурпуровая

Мал золотник – да дорог!

*О яблоне ранетке мечтала много лет.
Это любимый сорт яблок моего отца.
Он был военным человеком, но любил возиться
с землей, к тому же считался в нашей семье
великим кулинаром – варил изумительно вкусное
и красивое варенье из маленьких яблочек*

Ранетки он собирал огромными корзинами. На вкус они казались кислыми и даже с небольшой горчинкой, но в варенье были потрясающими. С детства помню этот запах и приятный вкус маленького яблочка, который весь полностью уместился во рту.

От невезения до удачи

Как только у меня появился свой участок, я, конечно, сразу попыталась приручить яблоню ранетку. Но мне фатально не везло: сколько раз я покупала и сажала ранетку, а всегда вырастало что-то другое. Нас в садовых центрах часто обманывают.

И вот однажды мне улыбнулась фортуна: я встретила в магазине саженец колонновидной яблони, которая уже в контейнере была усеяна мелкими красными яблочками. Ошибки не могло быть! Схватила ее немедленно и весной посадила в саду. Обрадовала первым урожаем моя яблонька уже

на второй год. Ее ствол – колонновидная же! – был усыпан мелкими красными плодами. Я собрала целый таз – около 5 кг.

Колонновидной ранетке необходима ежегодная обрезка. Дерево сильно ветвится и дает большой прирост новых молодых веток

За что я полюбила свою ранетку

Она красиво цветет – весной все веточки сплошь покрыты розовыми воздушными цветами.

Дерево практически не требует никакого ухода: его даже подкармливать не надо и поливать особо тоже ни к чему. Это дерево для ленивых садоводов, и, хоть таковой

я себя не считаю, приятно, что в моем саду растет такой неприхотливый друг.

Что необходимо колонновидной ранетке, так это ежегодная обрезка. Дерево сильно ветвится и дает большой прирост новых молодых веток. Если их рост вовремя не остановить, ваше колонновидное деревце превратится в лохматое чудовище и перестанет обильно плодоносить.

Что я делаю с яблочками

Варю варенье, не забывая, что каждый плод перед тем, как варить, надо проткнуть зубочисткой или иголкой. Но не только варенье, но и разные компоты-кисели. А еще очень хорошо добавлять ра-



нетки к утке, гусю или курице при запекании. Они птице отдадут свой вкус, но и на блюде будут выглядеть нарядно – маленькие блестящие красные шарики рядом с золотистой дичью.

Ольга Маленкова, г. Раменское

7 ВОПРОСОВ ПРО РАНЕТКУ



Юрий Воскобойников, к. с.-х. н., доцент кафедры плодородства и виноградарства РГАУ-МСХА им. К. А. Тимирязева, руководитель научно-производственного центра садоводства и овощеводства им. В. И. Эдельштейна

1 Почему у нас любят ранетки, несмотря на то, что яблочки у них мелкие, а вкус так себе?

Ранетки любят не только у нас, но и во многих странах мира, особенно там, где суровый климат. В Северной Америке и Канаде, например, их называют «кребы» (от американского crab, crabapple – «дикая лесная яблоня»). Эти яблоньки отличаются высокой зимостойкостью – им не страшны морозы до -50°C , они просты в уходе и крайне неприхотливы.

Кроме того, ранетку любят за то, что она обильно цветет, ино-

гда большими махровыми цветками, покрывая все ветки сверху донизу. Декоративность нынче имеет не последнее значение в выборе растений для сада.

2 Чем ранетка отличается от китайки? Или это одно и то же?

Китайка, по сути, – та же ранетка, только чуть больше продвинутая селекцией. У китайки побольше плоды, она не такая терпкая, имеет более сладкий, мягкий вкус.

3 Какие достоинства и недостатки имеет ранетка?

Из достоинств главное я уже отметил – высокая морозоустойчивость. Еще один плюс – она долговечная, может прожить на одном месте много лет, гораздо больше, чем любые сорта крупных яблок.

Из недостатков – ранетка невкусная, ее невозможно есть в свежем виде, она годится только для варенья и компотов.

4 Каковы особенности посадки и ухода?

Совершенно неприхотливое дерево, никаких особенностей нет – все, как у обычной сортовой яблони.

5 Как быстро яблоня начинает плодоносить?

Смотря, на каком подвое ваша яблонька: если это двухлетка на семенном подвое, то за-

цветет и даст плоды на 4–5 год, на клоновом подвое ждите урожая на 2–3 год.

6 Какого размера вырастают яблочки, и какого они вкуса? Есть ли вкусные сорта?

Ранетка имеет средний вес 15 г, в диаметре в среднем около 5 см. Некоторые сорта имеют яркий красный окрас и очень декоративно смотрятся в саду, например, ранетка Пурпуровая. По вкусовым качествам лучшим из ранеток считается сорт Лалетино. С плодами покрупнее – сорт китайки Долго. Но селекционеры работают непрерывно, каждый год появляются новые сорта, и ранеток в том числе.

7 Когда их собирают, и как долго они хранятся?

Есть ранетки раннеспелые, они вызревают где-то к концу августа, но большинство из них – позднего урожая (конец сентября). Хранятся ранетки не больше месяца. Из-за своего маленького размера плоды быстро теряют влагу и засыхают. Но поскольку эти яблочки в пищу употребляют редко, то хозяйки чаще всего используют их сразу после сбора урожая для компотов и варенья.

Знаю и таких любителей ранеток, которые вообще не снимают урожай – и маленькие яблоки, как веселые фонарики, украшают деревья до самого Нового года. На радость людям и птицам.

СТАНЬ СПЕЦОМ В ДАЧНОМ ДЕЛЕ!



Следующий номер журнала
«ДАЧНЫЙ СПЕЦ»
в продаже с **10 февраля!**

СЕМЕНА и РАССАДА

КАЧЕСТВО • ПОСЕВ • УХОД



РЕВИЗОР ДЛЯ СЕМЯН

ПЕРЕД ПОКУПКОЙ НОВЫХ
СЕМЯН ПЕРЕБИРАЕМ
СТАРЫЕ ЗАПАСЫ

РАННИЕ ПОСЕВЫ: ЗА И ПРОТИВ

НУЖНО ЛИ ТОРОПИТЬСЯ
С НАЧАЛОМ ПОСЕВНОЙ

ПЕРЕЕЗД НА ГРЯДКИ БЕЗ ПОТЕРЬ

КАК ПЕРЕСАДИТЬ РАССАДУ
НА ГРЯДКИ

ЧТО ВЛИЯЕТ НА КАЧЕСТВО РАССАДЫ

7 АГРОТЕХНИЧЕСКИХ
ПРАВИЛ

**НЕ
ЗАБУДЬ!**

Календарь работ Февраль

Овощные

➤ **РАССАДА.** В середине месяца на рассаду высевают семена сельдерея, бамии, а в конце – баклажана, перца сладкого (среднеспелые сорта и гибриды), томата (среднеспелые сорта для теплиц).

➤ **РЕДИС.** Со второй половины февраля можно начинать выращивание редиса в ящиках на подоконнике. Семена высевают по схеме 5 x 5 см. До появления всходов температуру воздуха поддерживают на уровне 18–20°C, затем на неделю ее снижают до 6°C. С появлением первого листа – повышают до 14–18°C.

➤ **ЧЕСНОК.** Бульбочки чеснока складывают в тканевый мешок и отправляют на стратификацию в погреб, холодильник.

➤ **ЛУК.** Прорастающие луковички высаживают в неглубокую емкость с почвой плотно друг к другу и ставят ее на подоконник. Поливают очень умеренно.

➤ **МНОГОЛЕТНИЕ ОВОЩИ.** Пересаживают многолетние ово-

щи и пряновкусовые культуры (острый перец, базилик, майоран, Melissa, мяту и др.), выращиваемые на подоконнике.

➤ **ХРАНЕНИЕ.** Поверяют хранящийся урожай. Картофель и корнеплоды перебирают, удаляя больные экземпляры. Кочаны капусты зачищают, удаляя загнившие листья.

Плодовые

➤ **ПРИВИВКА.** В течение месяца проводят зимнюю прививку подвоев черенками. Сохраняют до весны подготовленный материал в умеренно влажном песке в подвалах. Не допускают повышения температуры.

➤ **САЖЕНЦЫ.** Проверяют прикопанные с осени саженцы, не пострадали ли они от грызунов, ветров и морозов.

➤ **ВИШНИ И СЛИВЫ.** Под сливами и вишнями, нарушив ледяной наст, продолжают накапливать снег. Это притормозит пробуждение растений и поможет увести от майских заморозков.

Продолжение на стр. 34



Февраль

ЛУННЫЙ КАЛЕНДАРЬ 2023 ■ от Марины Мичуринской

1 ☾

Луна в Близнецах



Сеют партенокарпические гибриды огурца для выращивания в теплицах.

14-15 ☾

Луна в Стрельце



















Подготавливают почвенные смеси для рассады. В садах проводят снегозадержание. Ведут борьбу с наземными вредителями и возбудителями болезней.

2-3 ☽

Сеют на рассаду однолетние цветы. Проводят

16-17 ☽

Проводят посев на рассаду лука порея,

| | | | | | | | | | | | | | | | | | | | | | |
|--|---|--|---|---|---|--|--|--|--|---|--|--|---|--|--|---|--|---|---|---|--|
| <p>зимние прививки деревьев. В садах к стволам плодовых деревьев и ягодных кустарников подсыпают снег.</p> | <p>Луна в Раке </p> | <p>Подготавливают почвенные смеси для выращивания рассады.</p> | <p>4 Луна во Льве </p> | <p>Луна в Козероге </p> <p>корневых сельдерея и петрушки. В садах утаптывают снег вокруг посадок луковичных, защищая их от грызунов.</p> | <p>18–19 Луна в Водолее </p> | <p>Готовят почвенные смеси для выращивания рассады и пересадки растений. Проводят ревизию хранящихся корнеклубней, клубнелуковиц, луковиц.</p> | <p>20 Луна в Рыбах </p> | <p>Ведут борьбу с наземными вредителями и возбудителями болезней растений.</p> | <p>21 Луна в Рыбах </p> | <p>Поливают и подкармливают растения в комнатах и зимних садах. Проводят посев листовых овощей. Пикируют рассаду.</p> | <p>В садах проводят снегозадержание. Проводят ревизию хранящихся корнеклубней, клубнелуковиц, луковиц.</p> | <p>22–23 Луна в Овне </p> | <p>Ведут борьбу с обитающими в почве защищенного грунта вредителями и болезнями. Проводят посадку деревьев крупномеров.</p> | <p>В садах проводят снегозадержание. Проводят ревизию хранящихся корнеклубней, клубнелуковиц, луковиц.</p> | <p>24–26 Луна в Тельце </p> | <p>Сажают деревья крупномерами. Проводят посев на рассаду лука-порея, корневых сельдерея и петрушки. Высаживают на подращивание бегонию клубневую, гальтонию, ацидантеру.</p> | <p>Проводят подкормку и омолаживающую обрезку растений в комнатах. Ведут борьбу с наземными вредителями и возбудителями болезней растений. В садах проводят снегозадержание.</p> | <p>27–27 Луна в Близнецах </p> | <p>Сеют семена партенокарпических гибридов огурца (в комнатах и теплицах). Сеют на рассаду кобею, тунбергию, горошек душистый, ипомею, землянику.</p> | <p>12–13 Луна в Скорпионе </p> | <p>Луна в Козероге </p> <p>Луна в Водолее </p> <p>Луна в Рыбах </p> <p>Луна в Овне </p> <p>Луна в Тельце </p> <p>Луна в Близнецах </p> |
|--|---|--|---|---|---|--|--|--|--|---|--|--|---|--|--|---|--|---|---|---|--|



○ – растущая

◐ – полнолуние

● – убывающая

● – новолуние

➤ **ЗАЩИТА ОТ ГРЫЗУНОВ.** В теплые дни оттапывают снег вокруг штамбов молодых деревьев и прикопанных саженцев плодовых. Проверяют состояние обвязки на штамбах против грызунов.

Ягодные

➤ **УХОД.** Под тяжестью осевшего от таяния снега ветви ягодных кустарников могут ломаться и расщепляться. Поэтому после обильных снегопадов снег с растений обязательно стряхивают.

➤ **БОЛЕЗНИ И ВРЕДИТЕЛИ.** Не дожидаясь таяния снега, в теплые дни обрабатывают кусты крыжовника и смородины от вредителей.

➤ **МАЛИНА.** Если пригнутые осенью к земле побеги малины оказались из-под снега, их освобождают от подвязки и приподнимают.

➤ **САДОВАЯ ЗЕМЛЯНИКА.** Высевают семена садовой земляники. Семена у нее очень мелкие и лучше прорастают на свету. Хорошие результаты дает посев семян по снегу. Поверх субстрата укладывают снег слоем 1 см, раскладывают семена и дают ему растаять. С талой водой семена затягивает в почву. Всходы появятся через 2–3 недели.

Цветочные

➤ **ХРАНЕНИЕ.** Не забывают осматривать хранящийся в подвалах посадочный материал – корневища многолетников, клубнелуковицы, гладиолусов, клубни канн, георгин. Подгнившие части присыпают толченым углем и хлорокисью меди.

➤ **ВЕСЕННЕЕ ПОДРАЩИВАНИЕ ЦВЕТОВ.** На подращивание высаживают ацидантеру, крокосмию, гальтонию, тигридию.

➤ **УКРЫТИЕ.** В начале марта контролируют, чтобы на клумбах с многолетними цветами было достаточно снега – это защитит корни растений от морозов. Но нужно помнить, что большое количество снега может вызвать выпревание растений.

➤ **ЧЕРЕНКОВАНИЕ ГЕОРГИН.** Клубни достают из хранилища и осматривают. Если при хранении они слегка подвяли, их раскладывают на влажную ткань, опрыскивают водой и накрывают пленкой. Опрыскивание повторяют каждые 2–3 дня. Через 2–2,5 недели клубни приобретут здоровый вид, у них появятся ростки.

➤ **ВЫГОНКА.** Ставят на выгонку тюльпаны. Укоренившиеся луковицы пересаживают в горшки, выставляют в светлое место, регулярно поливают.

Сорта плодовых культур И ИХ ОПЫЛИТЕЛИ

| КУЛЬТУРЫ И СОРТА | СОРТА- ОПЫЛИТЕЛИ |
|---------------------|---------------------|
|---------------------|---------------------|

ЯБЛОНЯ

| Летние сорта | |
|------------------------|---|
| Боровинка | Астраханское красное |
| Налив белый | Боровинка |
| Суйслепское | Боровинка |
| Астраханское красное | Боровинка |
| Грушовка кубанская | Боровинка |
| Мельба | Суйслепское |
| Осенние сорта | |
| Пепинка литовская | Боровинка |
| Пармен зимний золотой | Ренет Симиренко |
| Ренет Писгуда | Пепинка литовская |
| Ренет Ландсберга | Бойкен |
| Бельфлер-китайка | Боровинка |
| Пепин шафранный | Бельфлер-китайка |
| Шафран-китайка | Пепин шафранный |
| Антоновка обыкновенная | Пепин шафранный, Пепинка литовская, Боровинка |

| КУЛЬТУРЫ И СОРТА | СОРТА- ОПЫЛИТЕЛИ |
|---------------------|---------------------|
|---------------------|---------------------|

Зимние сорта

| | |
|-----------------------|-----------------------|
| Кальвиль снежный | Бойкен |
| Бойкен | Ренет Симиренко |
| Ренет Симиренко | Бойкен |
| Розмарин белый | Пармен зимний золотой |
| Тиролька обыкновенная | Ренет Симиренко |
| Анис кубанский | Пармен зимний золотой |

ГРУША

| Летние сорта | |
|------------------|------------------|
| Ильинка | Бессемянка |
| Бессемянка | Лесная красавица |
| Панна | Ильинка |
| Любимица Клаппа | Ильинка |
| Инжирка | Сеянец Киффера |
| Осенние сорта | |
| Лесная красавица | Бессемянка |
| Бон-Луиз | Вильямс |
| Сеянец Киффера | Инжирка |

Продолжение на стр. 39

Заменит ли Бессея вишневые сады?

Вишню Бессея, или песчаную, нечасто встретишь на дачных участках средней полосы России. Тем не менее, есть садовые «гурманы», которые уже заманили к себе дальневосточную красавицу. Но вот вопрос: получится ли гостье заменить любимые нами вишневые деревья, которые в последние годы все чаще болеют?



БИОПОРТРЕТ

- * Растение может стать несомненным украшением участка. Только представьте себе сильно разветвленный кустарник, высотой не более 1,5–2 м, со стелющимися нижними побегами. Он может служить ограждением определенной зоны дачи или части сада.
- * Плоды чаще ниже средней величины (9–15 г), округлые, темно-красные или почти черные, с синеватым восковым налетом. Мякоть желто-зеленая или красноватая, волокнистая. Косточка полуотделяющаяся от мякоти. Плоды сочные, кисло-сладкие с терпкостью от кожицы. Созревают в августе.
- * Плоды вишни песчаной используются в основном для переработки на варенье, соки, джем, компоты, вино. Стоит попробовать!

На самом деле родиной вишни Бессея является Северная Америка, где ее называют санд черри – песчаная вишня. Подвид был назван в честь американского ученого Ч. Е. Бесси. Наибольшее распространение эта вишня, как особо зимостойкая, получила у нас в северной зоне садоводства, в Сибири и Дальнем Востоке.

Она относится к роду микровишен и к привычным нам вишням – степной, обыкновенной, а также черешне – генетически не имеет никакого отношения. И не скрещивается с ними, а при прививках проявляет несовместимость.

В то же время вишня Бессея скрещивается со сливой, алычой, вишней войлочной, персиком,

абрикосом, миндалем и может служить подвоем для этих пород.

Сортов и гибридов вишни песчаной встречается довольно много.

Главное правило покупки

При покупке вишни Бессея придерживайтесь правила: саженцы нужно брать районированные, которые были выращены в питомниках вашей полосы!

Тонкости посадки

Песчаную вишню сажают в саду на высокое место. Для защиты от

■ ВРЕМЯ ПОСАДКИ

Весна до распухания почек

■ ЛУЧШЕЕ МЕСТО

Открытое, хорошо освещенное, пригорок

■ ПОСАДКА

Яма 50 × 50 см

■ РАССТОЯНИЕ

Между растениями – 1,5–2 м

■ УДОБРЕНИЯ

Перепревший навоз – 8–10 кг; двойной суперфосфат 100 г; сернокислый калий 20–30 г; древесная зола 200–300 г

■ ПОЛИВ

Регулярный и обильный, не любит сильное переувлажнение

■ РАЗМНОЖЕНИЕ

Прививка черенком, зелеными и одревесневшими черенками, отводками, семенами

подопревания коры у корня рекомендуется осенью до начала заморозков насыпать небольшой холмик легкой земли около штамба – диаметром 50–60 см, а высотой 10–15 см.

Каков уход

Весной у приствольных кругов убирают весь снег в диаметре не менее 1 м. В весенние снегопады круг очищают.

Вишня Бессея плодоносит на приростах прошлого года, так что урожай часто переходит на периферию кроны. Следовательно, куст необходимо формировать из 1–3-летних ветвей. Ветви старше нужно удалять у самой земли. 4-летние ветви не вырезают, а сильно укорачивают на

10–12 см от основания. Такая обрезка омолаживает растение, и при хорошем уходе оно вновь хорошо плодоносит, принося крупные, качественные плоды.

Не конкурент, а дополнение

Достоинств у песчаной вишни больше, чем недостатков. Она, конечно, не составляет конкуренцию множеству распространенных сортов вишни обыкновенной, но является прекрасным дополнением к ним и заслуживает своего места на приусадебном участке и в фермерских хозяйствах.

*Светлана Акимова, к. с.-х. н.,
доцент кафедры плодородства,
виноградарства и виноделия
РГАУ – МСХА им. К. А. Тимирязева*

ЖЕЛАЕТЕ ПОЗНАКОМИТЬСЯ? Если есть желание обзавестись экзотическим кустарником, следует помнить несколько фактов и взвесить все «за» и «против».

- 
-  Высокая морозостойкость.
-  Устойчивость к засухе.
-  Поздние сроки цветения, что уберезет цветы от возвратных заморозков.
-  Скороплодность высокая: сеянцы плодоносят уже на 2 год после посева.
-  Интересная особенность плодов: созревая, они не осыпаются, а остаются засыхать на ветке.
-  Подвяленная на солнце вишня теряет терпкость и приобретает замечательный вкус.



-  Саженец сложно выбрать, а при покупке через интернет-магазин нетрудно ошибиться.
-  В условиях умеренного климата урожайность невысока.
-  Самобесплодность, то есть не переопыляется с сортами домашней сливы – необходимо иметь минимум два разных сорта этой культуры для переопыления.
-  При неправильной перезимовке случается выпревание коры в зоне корневой шейки, которое наблюдается в мягкие снежные зимы и приводит к болезни и гибели.
-  Плодоносит на приростах прошлого года, которые на третий год жизни уже ослабевают, а на четвертый бывают небольшими и, как правило, без плодов.

Сорта плодовых культур И ИХ ОПЫЛИТЕЛИ

Продолжение. Начало на стр. 35

| КУЛЬТУРЫ И СОРТА | СОРТА-ОПЫЛИТЕЛИ |
|----------------------|------------------|
| Бере Лигеля | |
| Слива малороссийская | Лесная красавица |
| Бере зимняя Мичурина | Лесная красавица |
| Зимние сорта | |
| Кюре | Бон-Луиз |

ВИШНЯ

| | |
|----------------------|-------------------------------|
| Краса севера | Плодородная Мичурина, Любская |
| Английская ранняя | Любская, Подбельская |
| Подбельская | Английская ранняя |
| Владимирская | Любская |
| Любская | Владимирская |
| Плодородная Мичурина | Любская |
| Анадольская | Владимирская |

ЧЕРЕШНЯ

| | |
|----------------|------------------|
| Апрелька | Рамон Олива |
| Рамон Олива | Апрелька |
| Дайбера черная | Апрелька |
| Губена красная | Наполеон розовая |

| КУЛЬТУРЫ И СОРТА | СОРТА-ОПЫЛИТЕЛИ |
|------------------|-----------------|
| Драгана желтая | Денисена желтая |
| Денисена желтая | Драгана желтая |

СЛИВА

| | |
|-------------------|-----------------|
| Персиковая | Ренклюд зеленый |
| Ранняя синяя | Анна шпет |
| Ренклюд реформа | Анна шпет |
| Ренклюд зеленый | Анна шпет |
| Ренклюд Альтана | Персиковая |
| Виктория | Анна шпет |
| Венгерка домашняя | Персиковая |
| Анна шпет | Виктория |

ЖИМОЛОСТЬ

| | |
|--------------|---------------------------------------|
| Берель | Томичка |
| Золушка | Памяти Гидзюка, Томичка, Камчадалка |
| Парабельская | Голубое веретено, Золушка, Камчадалка |

Золотой фонд российских садов

Яблони, вишни, груши сажаешь не на год и два, а на десятилетия, прогадаешь в выборе – потеряешь время. В основе сада достаточно иметь проверенные на вкус и жизнестойкость сорта. Мы решили составить список самых-самых



Народные яблони

Среди плодовых культур попадают шедевры, которыми по сей день можно гордиться. Многие из таких сортов выведены более чем сто лет назад.

Среди плодовых культур больше всего сохранилось традиционных сортов семечковых культур. В Государственный реестр селекционных достижений, допущенных к использованию, внесено более 20 старинных сортов яблони.

Анис алый и **Анис полосатый** – поволжские сорта летнего и осеннего срока потребления. Плоды кисло-сладкие с характерным анисовым ароматом и привкусом.

Антоновка обыкновенная – среднерусский сорт, распространенный в XIX веке из Курской губернии. В настоящее время это сортотип, объединяющий целый ряд родственных сортов. Спелые плоды имеют желто-зеленый цвет, который во время хранения переходит в желтый. Вкус с некоторым избытком кислоты и «антоновским» ароматом, который ни с чем не спутаешь.

Боровинка – среднерусский раннеосенний зимостойкий сорт, описанный А.Т. Болотовым в конце XVIII века. Созревший плод имеет мякоть желтоватого оттенка, она твердая и кисло-сладкая на вкус с явным преобладанием кислоты.

Грушовка московская впервые описана А.Т. Болотовым как повсеместно известный летний сорт. Название связывают с тем, что распространением сорта занимался житель Тулы – Грушовский.

Мякоть плодов белая с желтоватым оттенком, иногда розовая под кожицей, рыхлая, сочная, нежная, ароматная, кисло-сладкого вкуса. Но яблоки этого сорта непригодны для перевозок.

Кальвиль снежный обнаружен в 1850 году в селе Студеном Крыжопольского района Винницкой области. Происхождение до сих пор неизвестно. Плоды зимнего срока потребления, хранятся до марта. Яблоки плотные, нежные, мелкозернистые, кисло-сладкие.

Коричное полосатое – осенний зимостойкий сорт, впервые описанный Э. Регелем в 1868 году. Плоды кисло-сладкие со своеобразным горьковатым привкусом и ароматом, сходным с корицей, откуда, вероятно, и произошло название сорта.

Белый налив – раннелетний зимостойкий сорт. Издавна культивируется в центральной части России и в Поволжье. Впервые описан в 1848 году. Плоды сочные, рыхлые, приятного кисло-сладкого вкуса. Очень похож на него местный прибалтийский сорт Папировка. Название связано с белой, напоминающей бумагу окраской плодов.

Осеннее полосатое, часто именуемое **Штрейфлинг** – старинный прибалтийский сорт, происходящий, вероятно, из Голландии. Зрелые плоды светло-желтые, покрытые красным размыто-полосатым румянцем. Мякоть кремовая, под кожицей часто розовая, крупнозернистая, хорошего вкуса.

Ренет Симиренко обнаружен П. Ф. Симиренко в принадлежащих ему садах Платонова хутора вблизи города Млиева (Украина) во второй половине XIX века. Плоды отличного винно-сладкого вкуса, хранятся до июня.

Районированы во многих регионах России сорта, выведенные И. В. Мичуриным в период с 1894 по 1921 год – **Бельфлер-китайка** (позднелетне-осенний, по красоте и вкусу плодов не уступает лучшим южным сортам), **Бессемянка мичуринская** (осенний, плоды хранятся до 3 месяцев, мякоть кремовая, сочная, прекрасного винно-кисло-сладкого десертного вкуса, с приятным ароматом), **Китайка золотая ранняя** (раннелетний, плоды приятного кисло-сладкого вкуса, при созревании осыпаются), **Пепин шафранный** (осенний, плоды винно-сладкого вкуса с пряным тонким ароматом, хранятся до февраля).

Груша-долгожительница

Бере зимняя Мичурина районирована в Центральном и Нижневолжском регионах. Это зимний сорт груши, полученный в 1903 году И. В. Мичуриным. Мичурин писал о нем: «... этот новый сорт настоящей зимней груши, без сомнения, будет оценен как перворазрядный, очень хороший для садов средней и отчасти даже и северной полос СССР. Высокая оценка этого сорта нисколько не преувеличена уже потому, что в наших местностях до сих пор не было совершенно ни одного выносливого сорта груш, плоды которого могли бы сохраняться в свежем состоянии в течение зимнего времени».

Слива на века

Анна Шпет – сорт, полученный в Германии в 1860 году. Плоды округлой и округло-яйцевидной формы, красновато-фиолетовые,



Белый налив



Бере зимняя

с множеством хорошо заметных подкожных точек ржавого цвета, масса плодов – от 40 до 45 г. Кожца грубая, с сизоватым восковым налетом, легко отделяется от плодов. Мякоть зеленовато-желтая, плотная, несколько волокнистая, сравнительно хорошего вкуса – ароматная, сочная, умеренно кислая и высокосахаристая.

Виктория, сорт, найденный в Суссексе (Англия), описан в 1841 году. Плоды фиолетовые, кисло-сладкого вкуса, созревают в первой половине сентября.

Ренклюд Альтана, полученный в Чехии в середине XIX века, отличается круглыми плодами с довольно плотной и очень вкусной мякотью.

Ренклюд колхозный, выведенный И. В. Мичуриным в 1899 году с округлыми светло-зелеными плодами с сочной кисло-сладкой мякотью.


Проверенные сорта вишни, малины, смородины

Из районированных сортов вишни обыкновенной на территории России распространен местный сорт центрального региона, полученный в XVIII веке, – **Владимирская** с сочными, очень хорошего кисло-сладкого, гармоничного вкуса плодами.

Более ста лет выращивают сорт малины **Новость Кузьмина**, выведенный в 1912 году в Ветлуге с ягодами среднего размера, малиново-красной окраски, ароматными, десертного вкуса.

Сорт смородины белой **Версальская белая** был выведен в 1883 году во Франции. Ягоды средней величины, светло-кремового цвета, десертного сладко-кислого вкуса, долго не осыпаются, отличаются высоким содержанием витамина С.

Соб. инф.



Анна Шпет



Владимирская

Московская ранняя

Парижанка – подружка Московской

Раньше я и не подозревала, каким вкусным может быть варенье из груш, пока в моем саду не начал плодоносить сорт Московская. А посадив Парижанку, груши мы стали есть до середины зимы. Радуют меня мои деревья более десять лет

РАННЯЯ И СОЧНАЯ

Груша **Московская** – раннего срока созревания, высота дерева около 5 м. Она начала плодоносить на шестой год после посадки. Первый же урожай порадовал вкусными плодами. Со всего дерева набралось 5–7 кг груш.

У спелых груш появляется румянец. Они созревают на дереве, их можно есть сразу после того, как сорвешь с ветки. Нежная и сочная мякоть практически не содержит уплотнений. Хранятся плоды ранней московской не очень долго, около двух недель, поэтому я из них варю варенье и делаю сок. В соке ощущается только сладость плодов, а легкая кислинка уходит.

Урожайность дерева повышалась постепенно, на седьмой год плодоношения я собрала 16 кг. А начиная с 10 лет, оно давала до 32 кг плодов.



** В моем саду почва плодородная, преобладает чернозем. Московская груша, как и Парижанка, растут в освещенном проветриваемом уголке сада.*

Московская ранняя груша нетребовательна. Морозоустойчива, а если и подмерзает несколько веточек, весной я провожу санитарную обрезку

Каков уход

Московская ранняя груша нетребовательна. Морозоустойчива, а если за зиму и подмерзает несколько веточек, весной я провожу санитарную обрезку.

С годами на стволе дерева образовались лишайники – очистила ствол деревянным скребком, потом дезинфицировала кору 3%-ным раствором медного купороса. После обработки коры замазала все трещины на стволе садовым варом, смешанным с голубой глиной.

Враги урожая

Приятный аромат спеющих плодов привлек к ранней груше ос. Они рядом под крышей сарая соорудили гнездо, и, собирая урожай, мне приходилось оберегать себя от укусов и отбраковывать плоды, изъеденные осами. Но я дождалась поздней осени, когда осы впали в спячку, и ликвидировала гнездо.

ПОЗДНЯЯ И КРЕПКАЯ



Сорт **Парижанка** считается поздним, начал плодоносить через четыре года после посадки. Груши начинают созревать не раньше сентября. Плоды совсем не похожи на ранние груши. Кожа плотная, не трескается при созревании. Мякоть зернистая, но сочная. Груши, сорванные с дерева, уж очень твердые, «деревянные». Да и по размерам уступают раннеспелым. Зато урожай можно хранить до декабря. Еще из Парижанки получаются вкусные компоты, а вот варенье меня не впечатлило.

Несмотря на то, что плоды Парижанки мельче, чем у Москов-

ской груши, дает она урожая много. Каждый год я собираю 40–45 кг с одного дерева.

Каков уход

Молодое дерево нужно часто поливать, а повзрослев, груша уже не нуждается в частом увлажнении. В жару проливаю грушевые деревья глубоко один раз в месяц, в жару – 2 раза в месяц.

Парижанка не любит заморозки и резкие перепады температуры. Однажды зимой кору дерева погрызли зайцы. Теперь каждый год я утепляю ствол от холодов и заодно защищаю его от зубастых грызунов.

Профилактика от парши

Дерево устойчиво к болезням и вредителям. Когда я заметила на Парижанке паршу, сразу провела обработку растения. Сейчас я делаю ежегодную профилактическую обработку от парши. Весной опрыскиваю дерево раствором медного купороса.

Обязательна санитарная обрезка дерева, перенесшего заморозки.

ДЕЛАЕМ ВЫВОДЫ

* Я советую садоводам присмотреться к этим сортам – Московская и Парижанка. Достоинств у обеих груш много, а крупных недостатков я не заметила.

Диана Вяземская, г. Жигулевск

ЯГОДЫ



- Сибирская облепиха – ягодный доктор
- Не колются и не болеют
- Ежевика – от черенка до ягод

От сладкого к очень сладкому

Сейчас у садоводов время поиска растений, сортов, и мы решили помочь нашим читателям найти самое-самое. Начнем с земляники. Поскольку все мечтают собирать сладкие ягоды, мы попросили нашего уважаемого эксперта составить рейтинг наиболее вкусных сортов

Плохих ягод земляники не бывает, могут быть лишь сорта с различными вкусовыми качествами. За время работы в совхозе имени Ленина Мо-

сковской области, который своей земляникой был известен на всю страну, я испытал большое количество сортов. Да и сейчас мне интересно пробовать новые ягоды. Так что составить рейтинг мне не сложно.

Эталоном считаю лесную землянику, в которой соединились ароматы роз и меда, яблок и даже ананаса. Недаром селекционеры стремятся получить сорта, обладающие таким же вкусом и ароматом. В России выведен замечательный гибрид садовой земляники и клубники Миланской, который называют земклуникой. Сорт пока немного, самым распространенным является Купчиха.



И его я бы поставил на самую верхнюю строчку рейтинга.

Ранний срок созревания

Из садовой земляники раннего срока созревания хочу отметить сорт Кокинская заря. Ягоды довольно крупные массой до 30 г. Мякоть красная, умеренно плотная, сочная, сладкая с очень насыщенным вкусом и ароматом лесной земляники. Ягоды лучше сразу съесть, чтобы насладиться приятным вкусом и сильным ароматом. Зимостойкость высокая, подходит для средней зоны и северных районов.

Из иностранных сортов выделю сорт Аниту с крупной, до 50 г, ягодой. Мякоть умеренно плотная, сочная с высоким содержанием сахара, приятного ярко-выраженного вкуса, с нежным ароматом лесной земляники.

Средне-ранний срок созревания

Из ягод средне-раннего срока созревания сорт Дивная наиболее



Мальвина



Элиане



Машенька



Флоренс

приближен к вкусу лесной земляники. У него крупные первые ягоды – до 40 г, а средняя масса плодов 15–30 г. Мякоть плотная, нежная, сочная. Сорт высоко зимостойкий, хорош для холодных регионов.

Сорт Дарселект с огромными первыми, можно сказать, с ладонь, ягодами, которые на рынке и расходятся быстрее других. Ягоды сочные, сладкие. Высокоурожайный.

В этом году я выращивал новый зарубежный сорт Элиани. Вкус и аромат у него на 5 с плюсом. Мякоть ягоды сочная, пикантно-сладкая. Кусты росли крепкими и здоровыми.

Старинный сорт Марышка, на мой вкус, также близок к лесной землянике. Ягоды крупные, до 35–40 г. Сорт относительно устойчив ко всем видам пятнистостей, серой гнили, вилту, фузариозу.

Отмечу сорт Машенька (Московская Юбилейная), ее очень крупные темно-красные ягоды порой достигают веса до 110–130 г (особенно в первый год плодоношения). Мякоть очень сочная, мясистая, не тугая, с насыщенным истинно земляничным вкусом. Сорт адаптирован к климату средней зоны страны.

Средний срок созревания

Царица – относительно новый продукт отечественной селекции. Ягода с умеренно плотной мякотью, сочная, сладкая с приятной кислинкой, с выраженным ароматом.

Рубиновый кулон отличается крупными ягодами. Мякоть красная, довольно плотная, сочная, превосходного вкуса с тонким приятным ароматом.

Соната – базовый европейский сорт свежей ягоды. Плоды крупные. В этом году посадил у себя, вкус понравился.

Поздний срок созревания

Из поздней земляники отечественной селекции назову сорт Берегиня – ягоды довольно крупные (первые до 30–50 г), мякоть плотная, сочная, сладкого с легкой кислинкой вкуса и ароматом лесной земляники. Хорошо адаптирован к условиям средней полосы.

Из зарубежных сортов Мальвина имеет превосходный вкус благодаря высокому содержанию сахаров. Пахнет лесной земляникой. Сорт выдерживает интенсивные дожди и мало подвержен солнечным ожогам. Ягоды крупные (до 40–45 г). Самоопыляемый сорт. Интерес также представляет Флоренс с очень вкусными плодами. Мякоть плотная. Ягода крупная.

Восхитительный вкус и аромат имеет и старинный сорт Мице Шиндлер. Ягоды у него сравнительно мелкие, мякоть розовая, нежная и плотная, не похожая ни на один сорт. Мои коллеги по работе специально высаживали несколько грядок, чтобы полакомиться этой ягодой – а со сливками это просто восторг!

Валерий Закотин, к. с.-х. н.

ЖУРНАЛ В ПРОДАЖЕ С 27 ЯНВАРЯ!



Реклама. 16+

С ЭТИМ НОМЕРОМ ВСЕ ЧИТАТЕЛИ


ПОЛУЧАТ ПОДАРОК **СЕМЕНА***

*ВНИМАНИЕ! ПАКЕТИК СЕМЯН ПРИКРЕПЛЁН НА ОБЛОЖКУ

ИЗДАНИЕ ВЫХОДИТ 2 РАЗА В МЕСЯЦ

ПОДПИСНОЙ ИНДЕКС В КАТАЛОГЕ «ПОЧТА РОССИИ» **П2961**

Оформить подписку до почтового ящика можно во всех почтовых отделениях и на сайте Почты России <https://podpiska.pochta.ru>



Не колются и не болеют

Крыжовник смущает садоводов тем, что встречается колючками, да еще все чаще болеет мучнистой росой. Но ситуацию вполне реально изменить, причем во всех российских садах. Наш эксперт изучил более 150 современных наименований крыжовника и составил список сортов, у которых нет шипов, и при этом они устойчивы к мучнистой росе. Каждому региону соответствуют свои сорта

Отбирая из 150 сортов крыжовника не поддающиеся болезням и бесшипные экземпляры, я не брал в расчет «половинчатые» характеристики. То есть отмел слабошиповатые и среднеустойчивые к мучнистой росе и другим болезням. Остановился только на гладкоствольных и с отличным иммунитетом. Все они обозначены в таблице. Однако для каждой группы следует дать небольшие комментарии.

Для Центрального и Северо-западного регионов

Все названные в таблице сорта отличаются высокой урожайностью. Не нашлось хороших сортов раннего срока созревания, но мо-

жет довольно хорошо себя показать Орленок – он с крупными ягодами, которые при полном созревании становятся черного цвета.

Для Центрально-черноземных регионов

В этой группе практически все сорта с крупными ягодами (кроме Солнечного зайчика), высокой зимостойкостью и засухоустойчивостью.

Для южных регионов

На юге основным препятствием для выращивания крыжовника является жара. Исходя из этого, были выведены жаростойкие сорта, которые успешно плодоносят в регионе. Также здесь неплохо себя будут чувствовать сорта Морячок, Орфей и Звездочет.

| НАИМЕНОВАНИЕ СОРТА | СРОК СОЗРЕВАНИЯ | МАССА ЯГОД, Г | ОКРАСКА ЯГОД | УРОЖАЙНОСТЬ КГ/КУСТ |
|--------------------|-----------------|---------------|--------------|---------------------|
|--------------------|-----------------|---------------|--------------|---------------------|

ДЛЯ ЦЕНТРАЛЬНОГО И СЕВЕРО-ЗАПАДНОГО РЕГИОНА

| | | | | |
|----------------|----------------|---------|----------------|---------|
| Грушенька | средне-поздний | 3,0–4,3 | темно-красная | 5–6 |
| Зеленый дождь | поздний | 3,5–4,0 | желто-зеленая | 5–6 |
| Колобок | средний | 4–8 | темно-красная | 4–6 |
| Ласковый | средне-ранний | 4–5 | ярко-красная | 5–7 |
| Нежный | поздний | 5,0 | светло-зеленая | 5–6 |
| Русский желтый | средний | 5–7 | желтая | 4,2–5,0 |
| Сеянец родника | средне-ранний | 4,0–6,0 | желто-зеленая | 4,5 |
| Битцевский | поздний | 4,7 | темно-красная | 4–5 |

ДЛЯ ЦЕНТРАЛЬНО-ЧЕРНОЗЕМНЫХ РЕГИОНОВ

| | | | | |
|---------------------|----------------|---------|---------------|---------|
| Аристократ | средне-поздний | 3,8–9,0 | темно-красная | 3,1–3,8 |
| Звездочет | средне-ранний | 5,6–8,2 | темно-красная | 3,1–4,2 |
| Морячок | средний | 3,5–4,5 | красная | 3,5–4,0 |
| Орфей | средний | 4,8–7,1 | желто-зеленая | 3,6–4,2 |
| Сеянец черносливого | средний | 4,0 | темно-красная | 4,5–5,0 |
| Солнечный зайчик | средне-поздний | 2,5–3,5 | светло-желтая | до 5,0 |

ДЛЯ ЮЖНЫХ РЕГИОНОВ

| | | | | |
|-----------------|---------|----------|----------------|---------|
| Краснодарец | поздний | 2,5–3 | темно-красная | 3,5 |
| Огни красnodара | поздний | 2–3 до 8 | темно-красная | 3,0 |
| Кубанец | ранний | 5–6 | зеленая | 3,5–4,0 |
| Памяти Комарову | средний | 3–5 | светло-зеленая | 3,5 |

ДЛЯ ПРИВОЛЖСКИХ РЕГИОНОВ, СИБИРИ И ДАЛЬНОГО ВОСТОКА

| | | | | |
|------------------------------|----------------|-------------------|----------------|---------|
| Авангард (Юбиляра) | средне-поздний | 3,9–7,5 | розовая | 2,3–5,0 |
| Берилл | средне-ранний | 2,8–3,4 (3,9–9,2) | светло-зеленая | 3–10 |
| Кооператор | средний | 3,0–7,5 до 12 | темно-красная | до 5кг |
| Ковчег (уральский безшипный) | средне-поздний | 3,7–7,4 | ярко-зеленая | 2,8–6,4 |
| Красный восток | поздний | 6–10 | красная | 5–7 |
| Самурай | средне-ранний | 8–12 | темно-красная | 4,2–6,3 |
| Бесшипный Челябинский | ранний | 5,5–9,0 | зеленая | до 6,4 |
| Черная капля | средне-ранний | 5–8 | черно-лиловая | до 5 |
| СП ГФ-58 | средне-поздний | 4,8–6,0 | темно-красная | 7,5–8 |

для ПРОФИЛАКТИКИ

* Сорты крыжовника, устойчивые к мучнистой росе, часто не устойчивы к антракнозу (бурые пятнышки с темными блестящими бугорочками на листьях, постепенно сливающиеся друг с другом) или к септориозу (темно-бурые пятна между прожилок, со временем они белеют в центре, а по краям – чернеют). Поэтому следует проводить профилактические обработки – в начале распускания почек бордоской смесью и после цветения дважды с интервалом в две недели препаратами «Хом» или «Хорус».

Для Приволжских регионов, Сибири и Дальнего Востока

Для этой зоны крыжовник, соответственно, должен выделяться повышенной зимостойкостью. В список вошли сорта последних достижений сибирских селекционеров. Многие из них отличаются высокими вкусовыми качествами и большой массой ягод.

для РАСКРЫТИЯ ПОТЕНЦИАЛА

- Какими бы достоинствами ни обладал сорт, в любом случае растению нужно обеспечить оптимальные условия для роста. При посадке хорошо заправить посадочную яму. Не забыть заглубить саженцы на 5–8 см, полить и замульчировать навозом или торфом.
- Крыжовник хорошо реагирует на внекорневые подкормки перед цветением, в период налива ягод и после плодоношения.

Универсальные

Есть сорта, приспособленные к различным климатическим зонам. Так, Колобок можно встретить в Иркутске, на юге и в других регионах. Берилл тоже растет от юга до севера. Орленок, Русский, Колобок, Грушеньку, Зеленый дождь выращивают и на Дальнем Востоке. Сортимент крыжовника, представленный для Центрально-черноземной зоны, может быть использован и в южных регионах.

Личный опыт

В моем подмосковном саду свыше 15 лет растут сорта крыжовника Русский, Русский желтый, Колобок, Родник и Черномор. С ними нет никаких проблем. Я никогда их не опрыскивал от болезней – только собираю ягоды. Правда, иногда у Русского желтого появляются пятна антракноза после сбора ягод, и в это же время у сорта Родник пилитьщик съедает листья. Однако эта неприятность не влияет на урожай следующего года.

Валерий Закотин, к. с.-х. н.

- Периодически поливать в засушливые периоды вегетации.
- Под зиму или ранней весной кусты мульчировать навозом, компостом или перегноем.
- Загущенность снижает устойчивость растений к болезням – следует периодически удалять отрастающие побеги, оставлять самые сильные и в небольшом количестве, вовремя вырезать старые (7–8 летние) ветки.



Реклама. 12+

НОМЕР БОГАТО ИЛЛЮСТРИРОВАН. ПРЕДСТАВЛЕНЫ ЛУЧШИЕ РЕЦЕПТЫ!

- ✔ Более 100 проверенных хозяйками рецептов в каждом номере
- ✔ Каждый рецепт имеет информацию о калорийности и количестве порций
- ✔ Советы по выбору и хранению продуктов
- ✔ Интересные истории создания блюд, ставшие легендами кулинарного творчества
- ✔ Варианты меню для праздников
- ✔ Советы по приготовлению блюд для детей

СПРАШИВАЙТЕ В КИОСКАХ, СУПЕРМАРКЕТАХ И ПОЧТОВЫХ ОТДЕЛЕНИЯХ

ЗАКАЗЫВАЙТЕ НЕ ВЫХОДЯ ИЗ ДОМА НА САЙТАХ:

OZON

ozon.ru¹

WILDBERRIES

wildberries.ru²

На сайте маркетплейса наберите в поисковой строке полное наименование: Журнал Домашний Повар

¹ ООО «Интернет решения». 123112, г. Москва, Пресненская наб., д. 10, эт. 41, пом. I, комн. 6. ОГРН 1027739244741.

² ООО «Вайлдберриз». 142181, МО, г. Подольск, д. Коледино, территория Индустриальный парк «Коледино», д. 6, стр.1. ОГРН 1067746062449



Сибирская облепиха – **ЯГОДНЫЙ ДОКТОР**

Сады Алтайского края и республики Горный Алтай в августе-сентябре буквально ломятся от изобилия крупной и вкусной облепихи – настоящего деликатеса. Я стал свидетелем этого праздника урожая, и мне даже удалось продегустировать сорта, созданные за последние годы в Сибири

Я один из немногих садоводов, кто много лет остается поклонником облепихи. Меня пленяет сказочная красота ее серебристой, как у южных олив, листья. С нетерпением жду я августа, когда прямо в руки свисают толстые косы ветвей, сплошь облепленных ярко-золотой блестящей ягодой. А в прошлом году спе-

УСПОКАИВАЕТ НЕРВЫ

* Ежедневный чай с добавкой ягод облепихи устраняет тревожный сон, успокаивает нервную систему, укрепляет здоровье в целом. Неслучайно для долгожителей Тибета это привычный повседневный напиток.

циально к сбору урожаю облепихи я приехал на Алтай, где за последние годы создано достаточно много сортов, приспособленных для разнообразных природно-климатических условий нашей страны.

Аромат и вкус этих ягод так хороши, что насытиться ими невозможно. Они на удивление сладкие, практически без кислинки. Ягода плотная, с длинной плодоножкой, не раздавливается

Стала крупнее в три раза

По облепиховому саду в несколько гектаров меня сопровождала Е.И. Пантелеева – известный ученый, лауреат премии Евросоюза, автор современных сортов «северной оливы». Узнал я и реальный вкус новых сортов. И, конечно же, записывал названия в полном смысле слова десертной облепихи: Теньга, Любимая, Алтайская, Елизавета, Жемчужница, Клавдия, Сударушка, Превосходная, Чулышманка, Чуйская.

Аромат и вкус этих ягод так хороши, что насытиться ими невозможно. Они на удивление сладкие, практически без кислинки. Ягода плотная, с длинной плодоножкой, не раздавливается в руках, поэтому собирать ее легко, приятно и производительно: по 10–12 кг за час!

ЛЕЧИТ С НОГ ДО ГОЛОВЫ

- * Сибиряки нередко величают облепиху «ягодой-доктором» и однозначно правы. В народной медицине за ней издавна закрепилась слава самой целебной поливитаминной ягоды на свете, способной поднять на ноги даже тяжелооболного. Доказано: облепиха действительно оздоравливает сердце, желудок, кишечник, печень, почки, да и весь наш организм;
- * заживляет ожоги, порезы, ранения. Устраняет воспаления и обеззараживает;
- * в листьях, коре, древесине, корнях облепихи присутствуют 8 витаминов, кроме того, обнаружены минералы, аминокислоты и вещества, которые редко встречаются в растениях, причем в таком количестве и соотношении, что действуют очень эффективно;
- * настой из листьев снижает высокое давление, а из измельченных веток с корой – профилактирует онкологические заболевания; облепиховое масло – средство от гастрита, язвы, дискомфорта желудка и кишечника, а еще и от стоматита, воспаления десен;
- * плоды устраняют авитаминоз, повышают иммунитет, невосприимчивость к инфекционным заболеваниям;
- * в ягодах найдено особое вещество – серотонин, которое способно улучшать настроение.

По урожайности лидирует Чуйская, созданная еще в прошлые годы. А по весу ягоды (до 1,4 г) интересны такие новинки, как Августина, Ажурная. Они крупнее дикорастущей облепихи в 5–7 раз, и втрое – тех первых сортов, которые были популярны лет 50 назад!

С УЧЕТОМ НЕДОСТАТКОВ

- * Полвека назад первые в мире три сорта – Новость Алтая, Дар Катуня и Золотой початок – стали сенсацией XX века. Однако в середине 80-х годов в средней полосе насаждения неожиданно стали погибать. Старые сорта не предусматривали устойчивость к оттепелям и болезням. При выведении новых поколений недостатки уже учли, используя дикорастущую облепиху из 11 разных областей страны.



Собирать современную облепиху удобно, поскольку деревья в основном низкорослые.

Красивые и здоровые

Еще дерево облепихи красивое, непривычного цвета, с ярко-оранжевыми и красными плодами. Такие накапливают много каротина (больше, чем морковь!) и максимум (до 9%) целебного масла, чем и отличаются Живко, Аюла, Джемовая. Как следует из названия, последняя хороша еще и для домашних заготовок. Кстати, при консервировании компотов и соков из сладкоплодной облепихи не требуется сахара. Экономно и полезно!

Назову и особо витаминные новинки, способные накапливать в 100 г плодов одну-две суточных нормы аскорбиновой кислоты и каротина, поэтому их желателно потреблять в свежем виде: Оранжевая, Лучезарная, Любимая, Живко, Чечек.

Среди алтайских сортов появилось много устойчивых к основной

болезни – усыханию (например, Чулышманка и Солнечная). Немало и таких, которые рекомендованы для пяти-восьми регионов, включая Центральный.

Сорта есть, а саженцы?

В отечественном Госреестре – 76 сортов облепихи. А будут ли они в питомниках и магазинах к осенне-весенним посадкам? При обращении в столичные и провинциальные магазины я выяснил: далеко не везде продаются сорта даже прежних лет селекции, не говоря уже о современных сладкоплодных, с повышенным содержанием витаминов. А в ближайшем к моему дому подмосковном питомнике предлагают южно-европейские сорта из Франции, весьма сомнительной в наших условиях зимостойкости.

Вместе с тем давно известны простейшие способы массового размножения облепихи – одревесневшими и зелеными черенками при укореняемости 96%. Почему этим не занимаются питомники – трудно понять. Тем более, что интерес к «сибирской оливе» в последние годы вновь начинает расти.

*Венедикт Дадыкин,
Москва – Барнаул – Горно-Алтайск*



ВСЕ СКАНВОРДЫ
В ПРОДАЖЕ
С 27 ЯНВАРЯ!
СПРАШИВАЙТЕ
В КИОСКАХ,
СУПЕРМАРКЕТАХ
И ПОЧТОВЫХ
ОТДЕЛЕНИЯХ

Реклама

ЗАКАЗЫВАЙТЕ НЕ ВЫХОДЯ ИЗ ДОМА НА САЙТАХ:

OZON

WILDBERRIES

ozon.ru¹ и wildberries.ru²

На сайте маркетплейса наберите в поисковой строке полное наименование:
Журнал 100 самураев, Наш размер КАРДОС,
Наш сканворд КАРДОС

¹ ООО «Интернет решения». 123112, г. Москва, Пресненская наб., д. 10, эт. 41, пом. I, комн. 6. ОГРН 1027739244741. ² ООО «Вайлдберриз». 142181, МО, г. Подольск, д. Коледино, территория Индустриальный парк «Коледино», д. 6, стр. 1. ОГРН 1067746062449



Ежевика – от черенка до ягод

Ежевика, к тому же бесшипная, – мечта любого увлеченного садовода. На картинках ягоды так заманчивы, что даже чувствуешь их тяжесть на своей ладони. Однако с ней все не так просто. Ежевика, особенно в наших краях, любит, чтобы вокруг нее побежали

И все же это интересная культура. Убедился в этом на собственном опыте, а он немалый: занимаюсь ежевикой десять лет. Первый посадочный материал приобрел через интернет-магазин. Это были сорта Блэк Сатин, Навахо, Торнфри и Торнлесс Эвергрин. Интересно было развести и пряморастущие кустарники (куманику), и стелющиеся (росянику).

Черенки получил в марте. Корни были завернуты в пленку, в таком виде продержал их в холодильнике до начала апреля. Чтобы ускорить процесс, решил сначала подрастить ежевику в двухлитровых горшках. На дно положил керамзит, а грунт использовал готовый – для рассады. Корни обработал биостимулятором. Все черенки принялись, появились молодые листочки.

Переезд на ПМЖ

Когда почва на участке достаточно подсохла, подготовил посадоч-

ные ямы на расстоянии 1,5 м друг от друга (диаметр 50–60 см, глубина 40–50 см). Место выбрал на южной, солнечной стороне участка, в метре от забора. Снег там сходит в первую очередь, грунтовые воды залегают глубоко. Часть дерновой земли перемешал с ведром компоста, двумя стаканами золы, добавил нитрофоску и сернокислый калий – по инструкции.

Молодые кустики пересадил на постоянное место в начале мая. К открытому воздуху приучил заранее: днем расставлял горшки на участке, а на ночь заносил в теплицу.

После посадки приствольные круги замульчировал перепревшими опилками и щепой лиственных пород деревьев. Слой в 3–5 см хорошо подавляет сорняки, поддерживая почву в рыхлом, влажном состоянии.

На зимние квартиры

На зиму ежевику обязательно укрываю. Листву от растущего

**Торнлесс Эвергрин****Навахо****Торнфри**

рядом клена подгребаю к корням. Отплодоносившие плети вырезаю, оставшиеся (текущего года) сворачиваю в два раза в кольцо, оборачиваю укрывным материалом и после первого морозца укладываю на пластиковые ящики. Пришпиливаю в нескольких местах проволокой, чтобы хорошо зафиксировать плети. Получается хорошая воздушная подушка.

Прямостоячие кусты после обрезки стягиваю в пучок и оборачиваю (в несколько слоев) укрывным материалом.

Снег – обязателен

После снегопадов накидываю на укрытые кусты побольше снега. В необходимости чего убедился весной этого года. Прошлой осенью так сложились обстоятельства, что готовить сад к зиме было некому. В результате большинство плетей ежевики подмерзли, их пришлось удалить. Исключение составил сорт Навахо. Зима ему оказалась нипочем.

Весенняя ревизия

Весной, после освобождения ежевики от укрытий, провожу ревизию: удаляю поврежденные или подмерзшие ветки, здоровые размещаю веером на шпалере. Оставляю 5–6 побегов, остальные вырезаю под корень. На прямостоячих кустах стебли подрезаю по верхней трубе (2 м).

Можно и подкормить

После обрезки делаю первые подкормки азотными удобрениями.

ями – рассыпаю под кустами и заделываю в почву (по инструкции). По молодой листве подкармливаю раствором мочевины (20–30 г на 10 л воды; обработка утром или вечером). Хорошо отзывается ежевика на полив сброженной крапивой.

В период плодоношения обрабатываю кусты монофосфатом калия – по листве (7–8 г – чайная ложка на 10 л). После плодоношения заделываю в почву суперфосфат, пару столовых ложек на куст.

Бесшипная ежевика на удивление устойчива к болезням и вредителям. В профилактических целях осенью и весной все же обра-

батываю кусты 1%-ным раствором медного купороса.

Компот – фантастика, желе – бесполезно

Урожай весь не взвешивал, но хватает поесть в свежем виде, заморозить, угостить друзей. Очень интересны миксы компотов. В этом году попробовал такой вариант: ежевика, яблоки, садовая красная рябина – фантастика! Желе бесполезно.

Для себя, считаю, затраты окупаются. Конечно, не за год и не два. Главное – мне интересен сам процесс выращивания новой культуры.

Вадим Кудлай, г. Домодедово

ПОЖАЛУЙТЕ НА ШПАЛЕРУ

Для ежевики установил шпалеру длиной 12 м. Для опор использовал профильные трубы 50 x 25, стальной трос в оплетке. Вертикальные опоры длиной 3 м заглубил в землю на 1 м, заранее обработав низ битумной мастикой. Верхние 2 м покрасил краской по металлу.

Опоры у меня установлены через 3 м, в трех «проходных» опорах на высоте 0,5–1,0–1,5 м просверлены отверстия под трос (5 мм в пластиковой оплетке). С одной стороны тросы закреплены на опоре, с другой – через талрепы (натяжители). На высоте 2 м опоры «связаны» между собой квадратной трубой 20 x 20 мм.

Конструкция получилась прочная и красивая. Не скажу, что дешевая, но часть материала у меня была от других работ.

Периодически подкрашиваю трубы и подтягиваю талрепы.

Для полива использую «сочащийся» шланг – проложил его по длине шпалеры. При необходимости подсоединяю к водопроводу.



Коротко о важном

☞ Сорты томатов индетерминантного типа характеризуются сильным вегетативным ростом и высокой ремонтантностью – то есть постоянным возобновлением роста и цветения. Растения равномерно отдают урожай, легко формируются в один стебель. Первое соцветие формируется над 9–11 листом. Большинство сортов этой группы выращивают в теплице.

☞ У томатов детерминантного типа главный стебель прекращает расти после образования 3–5 соцветий. Между соцветиями закладывается 1 или 2 листа. Иногда соцветия следуют подряд, одно за другим. Сорты отличаются скороспелостью, слабой ремонтантностью, они дружно отдают урожай. Их можно выращивать и в теплице, и в открытом грунте.

☞ Партекарпические огурцы не нуждаются в опылении. Эти гибриды были созданы специально для закрытых парников, теплиц и участков, на которые пчелы не летают. Все цветки на партенокарпическом растении женские. Такой цветок считается как бы изначально опыленным (оплодотворенным), он сам может произвести огурец. Все партенокарпические огурцы являются гибридами, а их созревшие плоды не содержат семена, которые могут быть пригодны для посева.

☞ Самоопыляющиеся огурцы способны самостоятельно образовывать завязи. В одном цветке есть и тычинки, и пестики, поэтому опыление происходит без участия насекомых и других внешних факторов.

ПОЛЕЗНЫЕ ОБЪЯВЛЕНИЯ

На правах рекламы

■ **8-962-708-68-89** Баньки и мобильные дачные домики под ключ! Брусовые и каркасные. Длина от 3-х до 7-и метров, ширина 2.30 метра. Баньки уже с печкой, отделкой, электричеством, мебелью – заходи и парься! Заказывайте и парьтесь на здоровье!!! 8-962-708-68-89

■ **8-980-355-90-95** Продаю картофель сорт Лапоть (устойчив к жуку, высокоурожайный), Сынок, Черный принц, Гурман (фиолетовый внутри). Вышлю наложенным платежом. Тел.: 8-980-355-90-95

■ **8-987-450-88-64** Поделюсь семенами томатов: Гавайский ананас, Фляшен, Манго-джанго, Укус змеи, Мечта Алисы, Казахстанский бычок, Клубника Шлаубах и др. А также семенами необычного перца, японской клубники и детками чеснока рокамболь. Есть саженцы орегонского винограда и зимостойких орехов. 8-987-450-88-64, Екатерина



СЛЕДУЮЩИЙ ВЫПУСК ЖУРНАЛА «ДОМАШНИЙ ПОВАР» В ПРОДАЖЕ С 13 ЯНВАРЯ



Дорогие друзья!

Блины – древнейшая мучная выпечка. На Руси это блюдо появилось до IX века и сегодня занимает достойное место на каждом столе. Практически у каждой хозяйки есть свой собственный рецепт выпечки, передающийся от матери к дочери. Начиная с XIX века блины стали символом яркого праздника проводов зимы – Масленицы. А мы предлагаем вам обратить внимание на рецепты в нашем журнале. Хотите получить удачные «солнышки со сковороды»? **Мы расскажем, что сделать, чтобы они получились...**

- как будто из разных стран мира;
- словно в старину;
- в виде пирогов и даже тортов;
- одинаково вкусно с начинкой и без.

Несмотря на незамысловатость рецептов, блины считают сложным кулинарным блюдом, которое требует навыков и терпения. Считается, что печь блины нужно только в хорошем настроении, тогда тесто будет послушным, а выпечка – вкусной!

Наслаждайтесь вкусом и ароматом, а также разнообразием начинок для блинов.

МКВИК
П Л А С Т

**СДЕЛАНО
В РОССИИ**

ЗАКАТОЧНАЯ МАШИНКА АВТОМАТ



Реклама



ООО «Вайлдбериз»,
ОГРН 1067746062449,
142181, МО, г.о. Подольск,
д. Коледино,
тер. Индустриальный парк
Коледино, д. 6, стр.1

КОВРИК В ПОДАРОК